



Detalle	Total	Enero	Febrero
<b>2 - GASTOS</b>			
<b>2.1 - REMUNERACIONES Y CONTRIBUCIONES</b>			
2.1.1 - REMUNERACIONES		2,351,040.35	
2.1.2 - SOBRESUELDOS			
2.1.3 - DIETAS Y GASTOS DE REPRESENTACIÓN			
2.1.4 - GRATIFICACIONES Y BONIFICACIONES			
2.1.5 - CONTRIBUCIONES A LA SEGURIDAD SOCIAL		91,910	
<b>2.2 - CONTRATACIÓN DE SERVICIOS</b>			
2.2.1 - SERVICIOS BÁSICOS		95,884	
2.2.2 - PUBLICIDAD, IMPRESIÓN Y ENCUADERNACIÓN			
2.2.3 - VIÁTICOS		23,450	
2.2.4 - TRANSPORTE Y ALMACENAJE		80,000	23850
2.2.5 - ALQUILERES Y RENTAS			63545.4
2.2.6 - SEGUROS			
2.2.7 - SERVICIOS DE CONSERVACIÓN, REPARACIONES MENORES E INSTALACIONES TEMPORALES		40,729	155632.77
2.2.8 - OTROS SERVICIOS NO INCLUIDOS EN CONCEPTOS ANTERIORES			
2.2.9 - OTRAS CONTRATACIONES DE SERVICIOS			
<b>2.3 - MATERIALES Y SUMINISTROS</b>			
2.3.1 - ALIMENTOS Y PRODUCTOS AGROFORESTALES		27,648	36395
2.3.2 - TEXTILES Y VESTUARIOS		9,300	21350
2.3.3 - PRODUCTOS DE PAPEL, CARTÓN E IMPRESOS			
2.3.4 - PRODUCTOS FARMACÉUTICOS		459,323	
2.3.5 - PRODUCTOS DE CUERO, CAUCHO Y PLÁSTICO		106,520	112225.95
2.3.6 - PRODUCTOS DE MINERALES, METÁLICOS Y NO METÁLICOS			
2.3.7 - COMBUSTIBLES, LUBRICANTES, PRODUCTOS QUÍMICOS Y CONEXOS		1,004,371	

2.3.8 - GASTOS QUE SE ASIGNARÁN DURANTE EL EJERCICIO (ART. 32 Y 33 LEY 423-06)

2.3.9 - PRODUCTOS Y ÚTILES VARIOS

771,756 222574.05

**2.4 - TRANSFERENCIAS CORRIENTES**

2.4.1 - TRANSFERENCIAS CORRIENTES AL SECTOR PRIVADO

2.4.2 - TRANSFERENCIAS CORRIENTES AL GOBIERNO GENERAL NACIONAL

2.4.3 - TRANSFERENCIAS CORRIENTES A GOBIERNOS GENERALES LOCALES

2.4.4 - TRANSFERENCIAS CORRIENTES A EMPRESAS PÚBLICAS NO FINANCIERAS

2.4.5 - TRANSFERENCIAS CORRIENTES A INSTITUCIONES PÚBLICAS FINANCIERAS

2.4.7 - TRANSFERENCIAS CORRIENTES AL SECTOR EXTERNO

2.4.9 - TRANSFERENCIAS CORRIENTES A OTRAS INSTITUCIONES PÚBLICAS

**2.5 - TRANSFERENCIAS DE CAPITAL**

2.5.1 - TRANSFERENCIAS DE CAPITAL AL SECTOR PRIVADO

2.5.2 - TRANSFERENCIAS DE CAPITAL AL GOBIERNO GENERAL NACIONAL

2.5.3 - TRANSFERENCIAS DE CAPITAL A GOBIERNOS GENERALES LOCALES

2.5.4 - TRANSFERENCIAS DE CAPITAL A EMPRESAS PÚBLICAS NO FINANCIERAS

2.5.5 - TRANSFERENCIAS DE CAPITAL A INSTITUCIONES PÚBLICAS FINANCIERAS

2.5.6 - TRANSFERENCIAS DE CAPITAL AL SECTOR EXTERNO

2.5.9 - TRANSFERENCIAS DE CAPITAL A OTRAS INSTITUCIONES PÚBLICAS

**2.6 - BIENES MUEBLES, INMUEBLES E INTANGIBLES**

2.6.1 - MOBILIARIO Y EQUIPO

2.6.2 - MOBILIARIO Y EQUIPO EDUCACIONAL Y RECREATIVO

2.6.3 - EQUIPO E INSTRUMENTAL, CIENTÍFICO Y LABORATORIO

516,227

2.6.4 - VEHÍCULOS Y EQUIPO DE TRANSPORTE, TRACCIÓN Y ELEVACIÓN

2.6.5 - MAQUINARIA, OTROS EQUIPOS Y HERRAMIENTAS

2.6.6 - EQUIPOS DE DEFENSA Y SEGURIDAD

2.6.7 - ACTIVOS BIOLÓGICOS CULTIVABLES

2.6.8 - BIENES INTANGIBLES

11776.58

2.6.9 - EDIFICIOS, ESTRUCTURAS, TIERRAS,  
TERRENOS Y OBJETOS DE VALOR

## **2.7 - OBRAS**

2.7.1 - OBRAS EN EDIFICACIONES

2.7.2 - INFRAESTRUCTURA

2.7.3 - CONSTRUCCIONES EN BIENES  
CONCESIONADOS

2.7.4 - GASTOS QUE SE ASIGNARÁN DURANTE  
EL EJERCICIO PARA INVERSIÓN (ART. 32 Y 33  
LEY 423-06)

## **2.8 - ADQUISICION DE ACTIVOS FINANCIEROS CON FINES DE POLÍTICA**

2.8.1 - CONCESIÓN DE PRESTAMOS

2.8.2 - ADQUISICIÓN DE TÍTULOS VALORES  
REPRESENTATIVOS DE DEUDA

## **2.9 - GASTOS FINANCIEROS**

2.9.1 - INTERESES DE LA DEUDA PÚBLICA  
INTERNA

2.9.2 - INTERESES DE LA DEUDA PUBLICA  
EXTERNA

2.9.4 - COMISIONES Y OTROS GASTOS  
BANCARIOS DE LA DEUDA PÚBLICA

## **Total Gastos**

## **4 - APLICACIONES FINANCIERAS**

### **4.1 - INCREMENTO DE ACTIVOS FINANCIEROS**

4.1.1 - INCREMENTO DE ACTIVOS  
FINANCIEROS CORRIENTES

4.1.2 - INCREMENTO DE ACTIVOS  
FINANCIEROS NO CORRIENTES

### **4.2 - DISMINUCIÓN DE PASIVOS**

4.2.1 - DISMINUCIÓN DE PASIVOS  
CORRIENTES

4.2.2 - DISMINUCIÓN DE PASIVOS NO  
CORRIENTES

### **4.3 - DISMINUCIÓN DE FONDOS DE TERCEROS**

4.3.5 - DISMINUCIÓN DEPÓSITOS FONDOS DE  
TERCEROS

## **TOTAL APLICACIONES FINANCIERAS**

**TOTAL GASTOS Y APLICACIONES  
FINANCIERAS**

Fuente: [fuente]

Fecha de registro: hasta el [día] de [mes] del [año]

Fecha de imputación: hasta el [día] de [mes] del [año]

**SERVICIO NACIONAL DE SALUD SNS**  
**HOSPITAL REGIONAL TAIWAN 19 DE MARZO**  
**Año 2021**  
**Ejecución de Gastos y Aplicaciones Financieras**  
 En RD\$

Marzo	Abril	Mayo	Junio	Julio
1,320,387.25 23100	646,383.05	754,383.05		685,483.05
93320.88		186588		
37072.18	50000	75710.79	38889.58	
131620 20800	23800	117768.4 18500	29920	15120 13600 72000
19210				482522.44
		347180.72	6005	
		26596.69		
85751.75	813167.32	1449676.07	635126.62	1326003.69
	41583.73	332500	119513.1	224737.57
	327590.27	242602.56	556088.08	253657.04
			400	
1344579	695717.67	1008167.61	927341.7	494116.19

988753.33

893294.61

1471715.48



410524.38

375473.97

164764.84

81323.17

5300







Agosto	Septiembre	Octubre	Noviembre	Diciembre
718,383.05		879,903.10	663,670.57 25000	843,688.95
			91164	128429.5
			78323.95	79636.37
	47500	129638.4		171760.8
23920	12410	9220	9400	63410
54000		65500		60000
		40467.25	55583.01	412291.85
			138276.1	148290.56
				102949.65
58462.66	718785.08	375367.37	20995	365690.47
	58950	329155.47	11443	376617.75
97767.6	173935.44	106464.63	153140	386419.95
1229613.54	374534.12	872231.57		1118105.23

373910.24

177572.45

369106.36


1351719.02

25377.12

340188.6

5621.71

2000





**Notas:**

1. Gasto devengado.
2. Se presenta el gasto por mes; cada mes se debe actualizar el gasto devengado de los meses anteriores.
3. Se presenta la clasificación objetal del gasto al nivel de cuenta.
4. Fecha de imputación: último día del mes analizado
5. Fecha de registro: el día 10 del mes siguiente al mes analizado







								11.03	13.99
1.00	1.05	1.10	1.16	1.22	1.28	1.34	1.41	1.48	2.96