



H0

| Detalle  | Total | Enero        | Febrero   |
|--|-------|--------------|-----------|
| <b>2 - GASTOS</b>  |       |              |           |
| <b>2.1 - REMUNERACIONES Y CONTRIBUCIONES</b>                                       |       |              |           |
| 2.1.1 - REMUNERACIONES   |       | 2,351,040.35 |           |
| 2.1.2 - SOBRESUELDOS   |       |              |           |
| 2.1.3 - DIETAS Y GASTOS DE REPRESENTACIÓN  |       |              |           |
| 2.1.4 - GRATIFICACIONES Y BONIFICACIONES   |       |              |           |
| 2.1.5 - CONTRIBUCIONES A LA SEGURIDAD SOCIAL                                       |       |              | 91,910    |
| <b>2.2 - CONTRATACIÓN DE SERVICIOS</b>   |       |              |           |
| 2.2.1 - SERVICIOS BÁSICOS  |       | 95,884       |           |
| 2.2.2 - PUBLICIDAD, IMPRESIÓN Y ENCUADERNACIÓN                                     |       |              |           |
| 2.2.3 - VIÁTICOS   |       | 23,450       |           |
| 2.2.4 - TRANSPORTE Y ALMACENAJE  |       | 80,000       | 23850     |
| 2.2.5 - ALQUILERES Y RENTAS  |       |              | 63545.4   |
| 2.2.6 - SEGUROS  |       |              |           |
| 2.2.7 - SERVICIOS DE CONSERVACIÓN, REPARACIONES MENORES E INSTALACIONES TEMPORALES |       | 40,729       | 155632.77 |
| 2.2.8 - OTROS SERVICIOS NO INCLUIDOS EN CONCEPTOS ANTERIORES                       |       |              |           |
| 2.2.9 - OTRAS CONTRATACIONES DE SERVICIOS  |       |              |           |
| <b>2.3 - MATERIALES Y SUMINISTROS</b>  |       |              |           |
| 2.3.1 - ALIMENTOS Y PRODUCTOS AGROFORESTALES                                       |       | 27,648       | 36395     |
| 2.3.2 - TEXTILES Y VESTUARIOS  |       | 9,300        | 21350     |
| 2.3.3 - PRODUCTOS DE PAPEL, CARTÓN E IMPRESOS                                      |       |              |           |
| 2.3.4 - PRODUCTOS FARMACÉUTICOS  |       | 459,323      |           |
| 2.3.5 - PRODUCTOS DE CUERO, CAUCHO Y PLÁSTICO                                      |       | 106,520      | 112225.95 |
| 2.3.6 - PRODUCTOS DE MINERALES, METÁLICOS Y NO METÁLICOS                           |       |              |           |
| 2.3.7 - COMBUSTIBLES, LUBRICANTES, PRODUCTOS QUÍMICOS Y CONEXOS                    |       | 1,004,371    |           |

2.3.8 - GASTOS QUE SE ASIGNARÁN DURANTE EL EJERCICIO (ART. 32 Y 33 LEY 423-06)

2.3.9 - PRODUCTOS Y ÚTILES VARIOS

771,756 222574.05

**2.4 - TRANSFERENCIAS CORRIENTES**

2.4.1 - TRANSFERENCIAS CORRIENTES AL SECTOR PRIVADO

2.4.2 - TRANSFERENCIAS CORRIENTES AL GOBIERNO GENERAL NACIONAL

2.4.3 - TRANSFERENCIAS CORRIENTES A GOBIERNOS GENERALES LOCALES

2.4.4 - TRANSFERENCIAS CORRIENTES A EMPRESAS PÚBLICAS NO FINANCIERAS

2.4.5 - TRANSFERENCIAS CORRIENTES A INSTITUCIONES PÚBLICAS FINANCIERAS

2.4.7 - TRANSFERENCIAS CORRIENTES AL SECTOR EXTERNO

2.4.9 - TRANSFERENCIAS CORRIENTES A OTRAS INSTITUCIONES PÚBLICAS

**2.5 - TRANSFERENCIAS DE CAPITAL**

2.5.1 - TRANSFERENCIAS DE CAPITAL AL SECTOR PRIVADO

2.5.2 - TRANSFERENCIAS DE CAPITAL AL GOBIERNO GENERAL NACIONAL

2.5.3 - TRANSFERENCIAS DE CAPITAL A GOBIERNOS GENERALES LOCALES

2.5.4 - TRANSFERENCIAS DE CAPITAL A EMPRESAS PÚBLICAS NO FINANCIERAS

2.5.5 - TRANSFERENCIAS DE CAPITAL A INSTITUCIONES PÚBLICAS FINANCIERAS

2.5.6 - TRANSFERENCIAS DE CAPITAL AL SECTOR EXTERNO

2.5.9 - TRANSFERENCIAS DE CAPITAL A OTRAS INSTITUCIONES PÚBLICAS

**2.6 - BIENES MUEBLES, INMUEBLES E**

**INTANGIBLES**

2.6.1 - MOBILIARIO Y EQUIPO

2.6.2 - MOBILIARIO Y EQUIPO EDUCACIONAL Y RECREATIVO

2.6.3 - EQUIPO E INSTRUMENTAL, CIENTÍFICO Y LABORATORIO

516,227

2.6.4 - VEHÍCULOS Y EQUIPO DE TRANSPORTE, TRACCIÓN Y ELEVACIÓN

2.6.5 - MAQUINARIA, OTROS EQUIPOS Y HERRAMIENTAS

2.6.6 - EQUIPOS DE DEFENSA Y SEGURIDAD

2.6.7 - ACTIVOS BIÓLOGICOS CULTIVABLES

2.6.8 - BIENES INTANGIBLES

11776.58

2.6.9 - EDIFICIOS, ESTRUCTURAS, TIERRAS,  
TERRENOS Y OBJETOS DE VALOR

## **2.7 - OBRAS**

2.7.1 - OBRAS EN EDIFICACIONES

2.7.2 - INFRAESTRUCTURA

2.7.3 - CONSTRUCCIONES EN BIENES  
CONCESIONADOS

2.7.4 - GASTOS QUE SE ASIGNARÁN DURANTE  
EL EJERCICIO PARA INVERSIÓN (ART. 32 Y 33  
LEY 423-06)

## **2.8 - ADQUISICION DE ACTIVOS FINANCIEROS CON FINES DE POLÍTICA**

2.8.1 - CONCESIÓN DE PRESTAMOS

2.8.2 - ADQUISICIÓN DE TÍTULOS VALORES  
REPRESENTATIVOS DE DEUDA

## **2.9 - GASTOS FINANCIEROS**

2.9.1 - INTERESES DE LA DEUDA PÚBLICA  
INTERNA

2.9.2 - INTERESES DE LA DEUDA PUBLICA  
EXTERNA

2.9.4 - COMISIONES Y OTROS GASTOS  
BANCARIOS DE LA DEUDA PÚBLICA

## **Total Gastos**

## **4 - APLICACIONES FINANCIERAS**

### **4.1 - INCREMENTO DE ACTIVOS FINANCIEROS**

4.1.1 - INCREMENTO DE ACTIVOS  
FINANCIEROS CORRIENTES

4.1.2 - INCREMENTO DE ACTIVOS  
FINANCIEROS NO CORRIENTES

### **4.2 - DISMINUCIÓN DE PASIVOS**

4.2.1 - DISMINUCIÓN DE PASIVOS  
CORRIENTES

4.2.2 - DISMINUCIÓN DE PASIVOS NO  
CORRIENTES

### **4.3 - DISMINUCIÓN DE FONDOS DE TERCEROS**

4.3.5 - DISMINUCIÓN DEPÓSITOS FONDOS DE  
TERCEROS

## **TOTAL APLICACIONES FINANCIERAS**

**TOTAL GASTOS Y APLICACIONES  
FINANCIERAS**

Fuente: [fuente]

Fecha de registro: hasta el [día] de [mes] del [año]

Fecha de imputación: hasta el [día] de [mes] del [año]

**SERVICIO NACIONAL DE SALUD SNS  
OSPITAL REGIONAL TAIWAN 19 DE MARZO**

**Año 2020**

**Ejecución de Gastos y Aplicaciones Financieras**

En RD\$

| Marzo                 | Abril      | Mayo              | Junio     | Julio                   | Agosto         | Septiembre     |
|-----------------------|------------|-------------------|-----------|-------------------------|----------------|----------------|
| 1,320,387.25<br>23100 | 646,383.05 | 754,383.05        |           | 685,483.05              | 718,383.05     |                |
| 93320.88              |            | 186588            |           |                         |                |                |
| 37072.18              | 50000      | 75710.79          | 38889.58  |                         |                |                |
| 131620<br>20800       | 23800      | 117768.4<br>18500 | 29920     | 15120<br>13600<br>72000 | 23920<br>54000 | 47500<br>12410 |
| 19210                 |            |                   |           | 482522.44               |                |                |
|                       |            | 347180.72         | 6005      |                         |                |                |
|                       |            | 26596.69          |           |                         |                |                |
| 85751.75              | 813167.32  | 1449676.07        | 635126.62 | 1326003.69              | 58462.66       | 718785.08      |
|                       | 41583.73   | 332500            | 119513.1  | 224737.57               |                | 58950          |
|                       | 327590.27  | 242602.56         | 556088.08 | 253657.04               | 97767.6        | 173935.44      |
|                       |            |                   | 400       |                         |                |                |
| 1344579               | 695717.67  | 1008167.61        | 927341.7  | 494116.19               | 1229613.54     | 374534.12      |

988753.33 893294.61 1471715.48 410524.38 375473.97 373910.24 177572.45


164764.84

25377.12

81323.17

5300

5621.71









| Octubre                   | Noviembre            | Diciembre                           |
|---------------------------|----------------------|-------------------------------------|
| 879,903.10                | 663,670.57<br>25000  | 843,688.95                          |
|                           | 91164                | 128429.5                            |
|                           | 78323.95             | 79636.37                            |
| 129638.4<br>9220<br>65500 | 9400                 | 171760.8<br>63410<br>60000          |
| 40467.25                  | 55583.01<br>138276.1 | 412291.85<br>148290.56<br>102949.65 |
| 375367.37                 | 20995                | 365690.47                           |
| 329155.47                 | 11443                | 376617.75                           |
| 106464.63                 | 153140               | 386419.95                           |
| 872231.57                 |                      | 1118105.23                          |

369106.36

1351719.02

340188.6

2000





**Notas:**

1. Gasto devengado.
2. Se presenta el gasto por mes; cada mes se debe actualizar el gasto devengado de los meses anteriores.
3. Se presenta la clasificación objetal del gasto al nivel de cuenta.
4. Fecha de imputación: último día del mes analizado
5. Fecha de registro: el día 10 del mes siguiente al mes analizado







|      |      |      |      |      |      |      |      |       |       |
|------|------|------|------|------|------|------|------|-------|-------|
|      |      |      |      |      |      |      |      | 11.03 | 13.99 |
| 1.00 | 1.05 | 1.10 | 1.16 | 1.22 | 1.28 | 1.34 | 1.41 | 1.48  | 2.96  |