

Reporte de producción de servicios y atenciones en salud en establecimientos del nivel complementario de la red pública-SNS

Servicio Nacional de Salud
Dirección de Gestión de la Información

Año Trimestre Mes
2020 ▼ T3 ▼ Septiembre ▼



Fuente: Base de datos del módulo de registro de producción de servicios de Salud

 **1.151**
Total consulta externa

292	25,37%
Primera vez	
859	74,63%
Subsecuente	

 **677**
Total de Hospitalización

651	96,16%
Egresos por altas	
26	3,84%
Egresos por defunciones	

 **4.187**
Total de emergencias

203	4,85%
Ingreso 911	
3.936	94,01%
Propios medios	
0	0,00%
Referido de otro EESS	
48	1,15%
Otros medios	

 **920**
Total proc. quirúrgicos

133	14,46%
Cirugía mayor	
787	85,54%
Cirugía menor	

 **11.275**
Pruebas de laboratorio

4.367	38,73%
Ambulatorios	
4.193	37,19%
Emergencias	
2.715	24,08%
Hospitalizados	

 **302**
Total de partos

98	32,45%
Via_cesareas	
204	67,55%
Via vaginal	

 **286**
Imagenes

128	44,76%
Ambulatorios	
156	54,55%
Emergencias	
2	0,70%
Hospitalizados	

 **302**
Total nacidos vivos

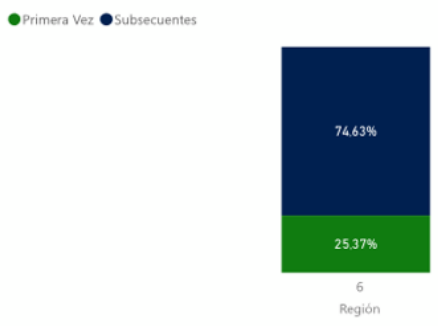
1	0,33%
Bajo peso	
15	4,97%
Prematuros	
0	0,00%
Mal formacion	



1.151
 Total consulta externa

905  246 
 78,63% 21,37%

Consultas de 1ra. Vez y Subsecuentes por Regiones

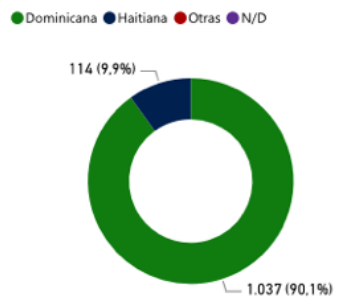


Region	No.	%
REGION 6	1.151	100,00%
Total	1.151	100,00%

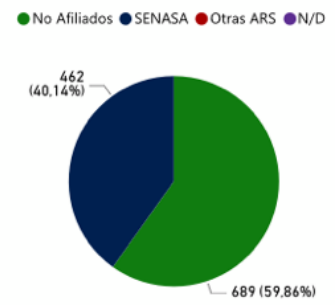
Servicio	1ra. Vez	Subsecuente	Total Consultas
Obstetricia	109	197	306
Consejería	35	164	199
Pediatría	65	90	155
Cardiología	7	111	118
Medicina Familiar	14	99	113
Endocrinología	9	69	78
Gastroenterología	11	36	47
Otras Consultas	0	31	31
Medicina Interna	4	24	28
Urología	14	11	25
Neumología	2	22	24
Odontología	22	0	22
Psiquiatría	0	4	4
Psicología	0	1	1
Cirugía	0	0	0
Cardiovascular	0	0	0
Cirugía General	0	0	0
Cirugía Pediátrica	0	0	0
Cirugía Plástica	0	0	0
Dermatología	0	0	0
Fisiatría	0	0	0
Geriatría	0	0	0
Ginecología	0	0	0
Hematología	0	0	0
Total	292	859	1.151

Provincia	No.	%
AZUA	1.151	100,00%
Total	1.151	100,00%

Consultas por nacionalidad



Consultas por afiliación



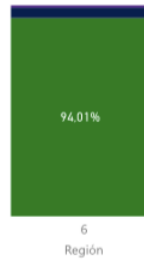
Establecimiento	No.	%
TAIWAN 19 DE MARZO	1.151	100,00%
Total	1.151	100,00%


4.187
Total de emergencias

2.387  1.800 
57,01% 42,99%

Tipos de emergencia por Región

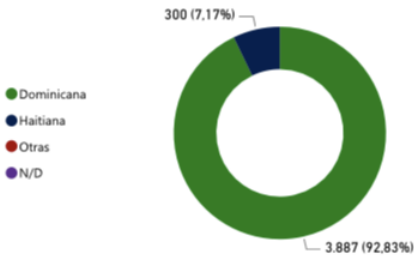
● Propios medios ● Ingreso 911 ● Referido de otro EESS ● Otros medios



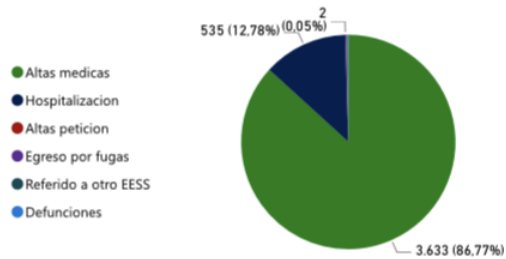
Region	No.	%
REGION 6	4.187	100,00%
Total	4.187	100,00%

Provincia	No.	%
AZUA	4.187	100,00%
Total	4.187	100,00%

Emergencias por nacionalidad



Egresos



establecimiento	No.	%
TAIWAN 19 DE MARZO	4.187	100,00%
Total	4.187	100,00%



Atrás

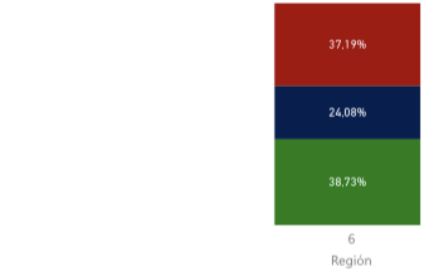


Año: 2020 Trimestre: T3 Mes: Septiembre Región: REGION 6 Provincia: AZUA Establecimiento: TAIWAN 19 DE MARZO

11.275
Pruebas de laboratorio

8.295 73,57%
2.980 26,43%

Pruebas a pacientes por Región

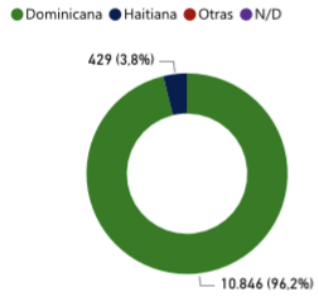


Region	No.	%
REGION 6	11.275	100,00%
Total	11.275	100,00%

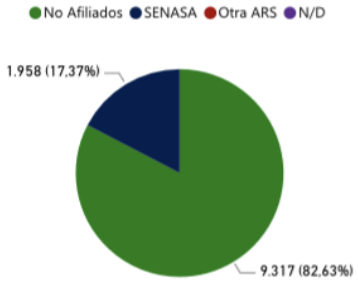
Pruebas	Ambulatorios	Hospitalizados	Emergencias	Total
Hemograma Completo	602	640	1.915	3.157
Otras pruebas	1.089	450	283	1.822
Glucosa	476	364	621	1.461
Orina	362	58	866	1.286
Tipificación sanguínea y Rh	129	164	234	527
Urea	294	203	9	506
Creatinina	273	200	10	483
Colesterol	238	91	0	329
Triglicéridos	234	91	0	325
Coprológico	21	15	223	259
TGO	135	114	1	250
TGP	135	114	1	250
VIH	167	28	10	205
Bilirrubina	18	141	0	159
VDRL	96	33	11	140
Total	4.367	2.715	4.193	11.275

Provincia	No.	%
AZUA	11.275	100,00%
Total	11.275	100,00%

Laboratorios por Nacionalidades



Laboratorios por afiliación



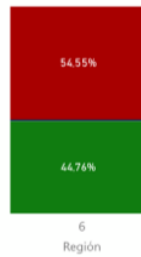
Establecimiento	No.	%
TAIWAN 19 DE MARZO	11.275	100,00%
Total	11.275	100,00%

 **286**
Total Imágenes

200   86
69,93% 30,07%

Imágenes a pacientes por Región

● Ambulatorios ● Hospitalizados ● Emergencias



Region	No.	%
REGION 6	286	100,00%
Total	286	100,00%

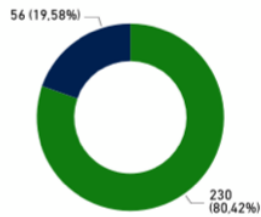
Provincia	No.	%
AZUA	286	100,00%
Total	286	100,00%

Establecimiento	No.	%
TAIWAN 19 DE MARZO	286	100,00%
Total	286	100,00%

Servicio	Ambulatorios	Hospitalizados	Emergencias	Total
Radiografía	122	2	148	272
Sonografía	5	0	6	11
Electrocardiograma	1	0	2	3
Broncoscopia	0	0	0	0
Cistoscopia	0	0	0	0
Colposcopia	0	0	0	0
Densitometría	0	0	0	0
Ecografía	0	0	0	0
Electroencefalografía	0	0	0	0
Endoscopias Aparato Respiratorio	0	0	0	0
Endoscopias Gástrica	0	0	0	0
ERCP	0	0	0	0
Espirometría	0	0	0	0
Fluoroscopia	0	0	0	0
Gammagrafía	0	0	0	0
Total	128	2	156	286

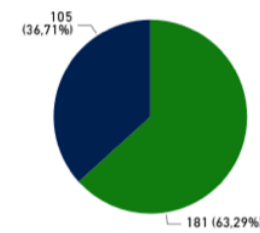
Imágenes por Nacionalidades

● Dominicanos ● Haitianas ● Otras ● N/D



Imágenes por afiliación

● No Afiliados ● SENASA ● Otras ARS ● N/D



677
Total de Hospitalizaciones

Egresos hospitalización por Región

● Egresos Altas ● Egresos Defuncion



Region	No.	%
REGION 6	677	100,00%
Total	677	100,00%

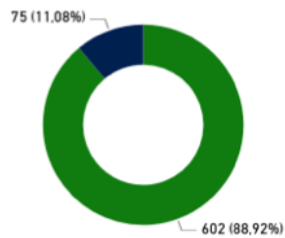
Provincia	No.	%
AZUA	677	100,00%
Total	677	100,00%

Egresos

Servicio	Altas	Defunciones	Total
Obstetricia	337	0	337
Pediatria	96	0	96
Neumologia	68	6	74
Medicina interna	49	10	59
Cirugia General	37	1	38
Gastroenterologia	19	2	21
Ortopedia	13	0	13
Otras Especialidades	10	2	12
Urologia	11	1	12
Cardiologia	7	4	11
Psiquiatria	4	0	4
Cuidados Intensivos	0	0	0
Endocrinologia	0	0	0
Geriatrica	0	0	0
Ginecologia	0	0	0
Hematologia	0	0	0
Medicina General	0	0	0
Nefrologia	0	0	0
Neurocirugia	0	0	0
Oftalmologia	0	0	0
Total	651	26	677

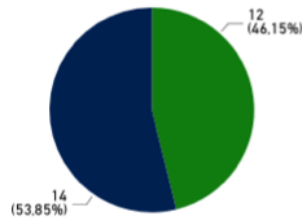
Hospitalizaciones por Nacionalidades

● Dominicanos ● Haitianas ● Otras ● N/D



Egresos por defunciones

● Defunciones Mayor 48 horas ● Defunciones Menor de 4...



Establecimiento	No.	%
TAIWAN 19 DE MARZO	677	100,00%
Total	677	100,00%

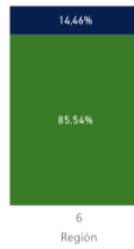
920
Total proc. quirúrgicos

431  489 
46,85% 21,37%

Servicio	Cirugía Menor	Cirugía Mayor	Total
Cirugía General	685	27	712
Obstetricia	0	98	98
Ortopedia	63	7	70
Urología	38	0	38
Ginecología	0	1	1
Odontología	1	0	1
Cardiología	0	0	0
Cirugía de Reducción - Salud Bucal	0	0	0
Cirugía Maxilofacial - Salud Bucal	0	0	0
Cirugía Plástica	0	0	0
Cirugías Pediátricas	0	0	0
Dermatología	0	0	0
Neurocirugía	0	0	0
Oftalmología	0	0	0
Oncológica	0	0	0
Otorrinolaringología	0	0	0
Otros procedimientos quirúrgicos	0	0	0
Total	787	133	920

Procedimientos Quirúrgicos por Región

● Cirugía Menor ● Cirugía Mayor

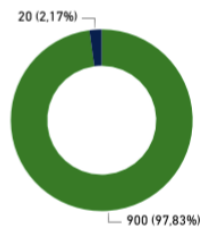


Region	No.	%
REGION 6	920	100,00%
Total	920	100,00%

Provincia	No.	%
AZUA	920	100,00%
Total	920	100,00%

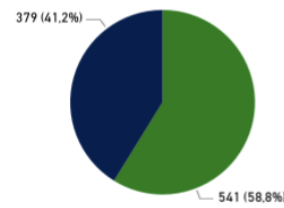
Cirugías por Nacionalidades

● Dominicana ● Haitiana ● Otras ● N/D



Cirugías por afiliación

● No Afiliados ● SENASA ● Otras ARS ● N/D



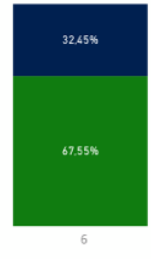
Establecimiento	No.	%
TAIWAN 19 DE MARZO	920	100,00%
Total	920	100,00%

302
Total de partos

3 Gemelares
0 Multiples

Tipo de partos por Región

● Via vaginal ● Via cesarea



Region	Vaginal	Cesarea	Total	%
REGION 6	204	98	302	100.00%
Total	204	98	302	100.00%

Establecimiento	Vaginal	Cesarea	Total	%
TAIWAN 19 DE MARZO	204	98	302	100.00%
Total	204	98	302	100.00%

Provincia	Vaginal	Cesarea	Total	%
AZUA	204	98	302	100.00%
Total	204	98	302	100.00%

Partos po grupo de edad de la madre

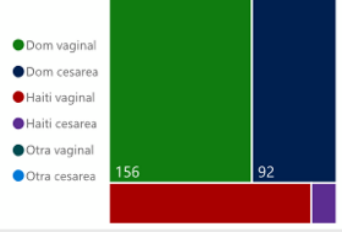
● Via vaginal ● Via cesarea



Partos por nacionalidad

248 Dominicana 54 Haitiana 0 Otras

Tipo de parto por nacionalidad



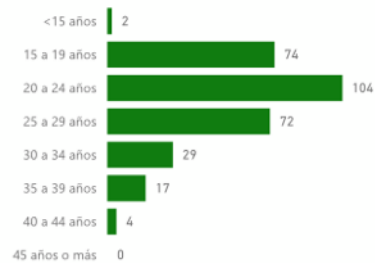
302
Total nacidos vivos

Region	No.	%
REGION 6	302	100,00%
Total	302	100,00%

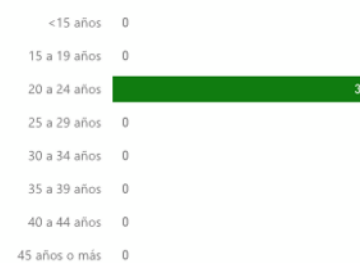
3
Nacidos muertos

Region	No.	%
REGION 6	3	100,00%
Total	3	100,00%

Nacidos vivos por grupo de edad



Nacidos muertos por edad de la madre



Provincia	No.	%
AZUA	302	100,00%
Total	302	100,00%

Provincia	No.	%
AZUA	3	100,00%
Total	3	100,00%

Partos por condición de nacimientos

● Bajo peso ● Mal formación ● Prematuros



Establecimiento	No.	%
TAIWAN 19 DE MARZO	302	100,00%
Total	302	100,00%

Establecimiento	No.	%
TAIWAN 19 DE MARZO	3	100,00%
Total	3	100,00%

305
Total de Nacimientos



Atrás



Año

2020

Trimestre

T3

Mes

Septiembre

Región

REGION 6

Provincia

AZUA

Establecimiento

TAIWAN 19 DE MARZO



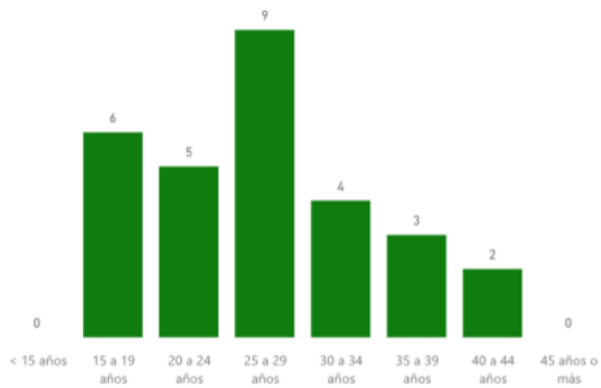
29
Abortos

Region	No.	%
REGION 6	29	100,00%
Total	29	100,00%

Provincia	No.	%
AZUA	29	100,00%
Total	29	100,00%

Establecimiento	No.	%
TAIWAN 19 DE MARZO	29	100,00%
Total	29	100,00%

Abortos por grupo de edad de la madre



Morbilidades	No. casos en consulta externa	% casos en consulta externa	No. casos en emergencia	% Casos en emergencia	No. casos en hospitalización	% Casos en hospitalización
Z30-Z39 - Intervenciones relativas a la reproducción	306	26,59%	342	8,17%	342	50,00%
R50 - Fiebre de Origen desconocido	200	17,38%	870	20,78%	30	4,39%
I10-I15 - Enfermedades Hipertensivas	118	10,25%	150	3,58%	27	3,95%
Otras causas de morbilidad	105	9,12%	103	2,46%	0	0,00%
J09-J10 - Gripe y Neumonía	70	6,08%	850	20,30%	80	11,70%
J20-J22 - Enfermedades respiratorias inferiores agudas	50	4,34%	379	9,05%	25	3,65%
K20-K31 - Enfermedades del esófago, estómago y del duodeno	47	4,08%	45	1,07%	10	1,46%
A00-A09 - Enfermedades infecciosas intestinales	35	3,04%	69	1,65%	25	3,65%
E10- E14 - Diabetes mellitus	31	2,69%	75	1,79%	15	2,19%
I20-I25 - Enfermedades cardíacas isquémicas	28	2,43%	50	1,19%	28	4,09%
N25-N29 - Otros trastornos del riñón y del uréter	25	2,17%	20	0,48%	12	1,75%
D50-D53 - Anemias nutricionales	20	1,74%	30	0,72%	15	2,19%
J00-J06 - Infecciones agudas de las vías respiratorias superiores	20	1,74%	50	1,19%	15	2,19%
L00-L08 - Infecciones de la piel y del tejido subcutáneo	20	1,74%	15	0,36%	0	0,00%
D55-D59 - Anemia hemolítica	15	1,30%	30	0,72%	10	1,46%
H10-H13 - Trastornos de la conjuntiva	15	1,30%	50	1,19%	5	0,73%
J30-J39 - Otras enfermedades de las vías respiratorias superiores	15	1,30%	280	6,69%	0	0,00%
B82 - Parasitosis intestinales, sin otra especificación	11	0,96%	100	2,39%	15	2,19%
N70-N77 - Enfermedades inflamatorias de los órganos pélvicos femeninos	10	0,87%	20	0,48%	0	0,00%
S00-S09 - Traumatismos de la cabeza	5	0,43%	35	0,84%	5	0,73%
F10-F19 - Trastornos mentales y de comportamiento debidos al consumo de psicotrópicos	4	0,35%	45	1,07%	0	0,00%
F30-D39 - Trastornos del humor	1	0,09%	25	0,60%	0	0,00%
A50-A64 - Infecciones con un modo de transmisión predominantemente sexual	0	0,00%	20	0,48%	0	0,00%
D60-D64 - Aplasia y otras anemias	0	0,00%	50	1,19%	0	0,00%
J40-J47 - Enfermedades respiratorias inferiores crónicas	0	0,00%	75	1,79%	0	0,00%
M50-M54 - Otras dorsopatías	0	0,00%	25	0,60%	0	0,00%
M60-M79 - Trastornos de los tejidos blandos	0	0,00%	15	0,36%	0	0,00%
N80-N98 - Trastornos no inflamatorios de los órganos genitales femeninos	0	0,00%	15	0,36%	0	0,00%
O10-O15 - Edema, proteinuria e hipertensión en el embarazo, el parto y el puerperio	0	0,00%	20	0,48%	0	0,00%
Total	1.151	100,00%	4.187	100,00%	684	100,00%