

Reporte de producción de servicios y atenciones en salud en establecimientos del nivel complementario de la red pública-SNS

Servicio Nacional de Salud
Dirección de Gestión de la Información

Año Trimestre Mes
2020 T3 Agosto



Fuente: Base de datos del módulo de registro de producción de servicios de Salud



Atrás



Año: 2020 Trimestre: T3 Mes: Agosto Región: REGION 6 Provincia: AZUA Establecimiento: TAIWAN 19 DE MARZO

812
Total consulta externa

246	30,30%
Primera vez	
566	69,70%
Subsecuente	

544
Total de Hospitalizacion

499	91,73%
Egresos por altas	
45	8,27%
Egresos por defunciones	

4.018
Total de emergencias

191	4,75%
Ingreso 911	
3.744	93,18%
Propios medios	
0	0,00%
Referido de otro EESS	
83	2,07%
Otros medios	

471
Total proc. quirúrgicos

118	25,05%
Cirugía mayor	
353	74,95%
Cirugía menor	

9.886
Pruebas de laboratorio

3.330	33,68%
Ambulatorios	
3.962	40,08%
Emergencias	
2.594	26,24%
Hospitalizados	

250
Total de partos

95	38,00%
Via_cesareas	
155	62,00%
Via vaginal	

257
Imágenes

111	43,19%
Ambulatorios	
145	56,42%
Emergencias	
1	0,39%
Hospitalizados	

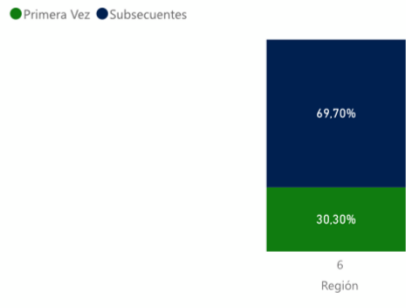
249
Total nacidos vivos

0	0,00%
Bajo peso	
6	2,41%
Prematuros	
0	0,00%

812
Total consulta externa

690  122 
84,98% 15,02%

Consultas de 1ra. Vez y Subsecuentes por Regiones

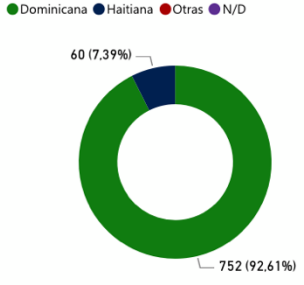


Region	No.	%
REGION 6	812	100,00%
Total	812	100,00%

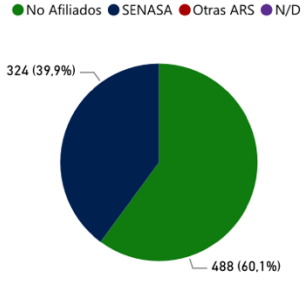
Servicio	1ra. Vez	Subsecuente	Total Consultas
Obstetricia	122	202	324
Cardiología	31	87	118
Medicina Interna	11	76	87
Endocrinología	18	58	76
Pediatría	35	22	57
Gastroenterología	16	30	46
Otras Consultas	0	41	41
Medicina Familiar	3	37	40
Neumología	0	13	13
Urología	9	0	9
Psicología	1	0	1
Cirugía	0	0	0
Cardiovascular	0	0	0
Cirugía General	0	0	0
Cirugía Pediátrica	0	0	0
Cirugía Plástica	0	0	0
Consejería	0	0	0
Dermatología	0	0	0
Fisiatría	0	0	0
Geriatría	0	0	0
Ginecología	0	0	0
Hematología	0	0	0
Infectología	0	0	0
Mavifacial	0	0	0
Total	346	566	912

Provincia	No.	%
AZUA	812	100,00%
Total	812	100,00%

Consultas por nacionalidad



Consultas por afiliación



Establecimiento	No.	%
TAIWAN 19 DE MARZO	812	100,00%
Total	812	100,00%



Atrás



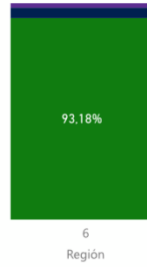
Año: 2020 Trimestre: T3 Mes: Agosto Región: REGION 6 Provincia: AZUA Establecimiento: TAIWAN 19 DE MARZO

 **4.018**
Total de emergencias

2.500  62,22%  1.518 37,78%

Tipos de emergencia por Región

Propios medios Ingreso 911 Referido de otro EESS Otros medios

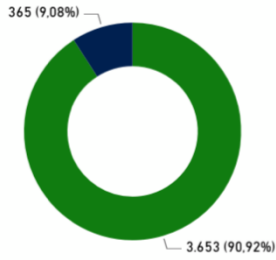


Region	No.	%
REGION 6	4.018	100,00%
Total	4.018	100,00%

Provincia	No.	%
AZUA	4.018	100,00%
Total	4.018	100,00%

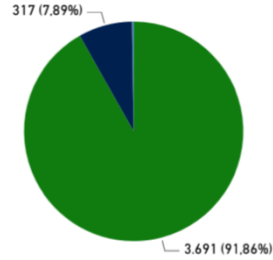
Emergencias por nacionalidad

Dominicana
Haitiana
Otras
N/D



Egresos

Altas medicas
Hospitalizacion
Altas peticion
Egreso por fugas
Referido a otro EESS
Defunciones



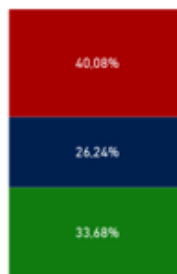
establecimiento	No.	%
TAIWAN 19 DE MARZO	4.018	100,00%
Total	4.018	100,00%

 **9.886**
Pruebas de laboratorio

7.198  2.688 
72,81% 27,19%

Pruebas a pacientes por Región

● Ambulatorios ● Hospitalizados ● Emergencias



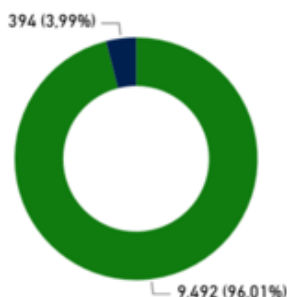
Region
REGION 6
Total

Provincia	No
AZUA	9.886
Total	9.886

Pruebas	Ambulatorios	Hospitalizados	Emergencias	Total
Hemogram a Completo	534	549	1.588	2.671
Otras pruebas	801	396	547	1.744
Orina	410	60	925	1.395
Glucosa	315	302	546	1.163
Urea	205	238	12	455
Creatinina	192	233	15	440
Tipificación sanguínea y Rh	89	144	157	390
Colesterol	173	94	1	268
Triglicéridos	173	92	1	266
TGP	79	138	6	223
TGO	79	130	9	218
Bilirrubina Total	11	142	14	167
Coprológico	32	5	129	166
VIH	91	19	4	114
VDRL	62	33	8	103
Total	3.330	2.594	3.962	9.886

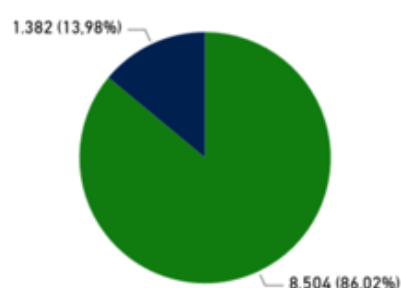
Laboratorios por Nacionalidades

● Dominicana ● Haitiana ● Otras ● N/D



Laboratorios por afiliación

● No Afiliados ● SENASA ● Otra ARS ● N/D



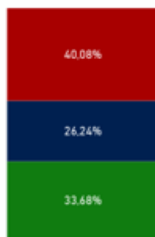
Establecimiento	No
TAIWAN 19 DE	9.886
Total	9.886

 **9.886**
Pruebas de laboratorio

7.198  2.688 
72,81% 27,19%

Pruebas a pacientes por Región

● Ambulatorios ● Hospitalizados ● Emergencias



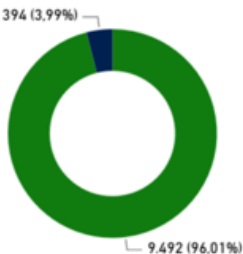
Region	No.	%
REGION 6	9.886	100,00%
Total	9.886	100,00%

Pruebas	Ambulatorios	Hospitalizados	Emergencias	Total
Hemograma Completo	534	549	1.588	2.671
Otras pruebas	801	396	547	1.744
Orina	410	60	925	3.95
Glucosa	315	302	546	1.163
Urea	205	238	12	455
Creatinina	192	233	15	440
Tipificación sanguínea y Rh	89	144	157	390
Colesterol	173	94	1	268
Triglicéridos	173	92	1	266
TGP	79	138	6	223
TGO	79	130	9	218
Bilirrubina	11	142	14	167
Total	3.330	2.594	3.962	9.886
Coprológico	32	5	129	166
VIH	91	19	4	114
VDRL	62	33	8	103

Provincia	No.	%
AZUA	9.886	100,00%
Total	9.886	100,00%

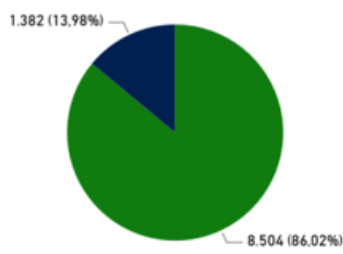
Laboratorios por Nacionalidades

● Dominicana ● Haitiana ● Otras ● N/D



Laboratorios por afiliación

● No Afiliados ● SENASA ● Otra ARS ● N/D



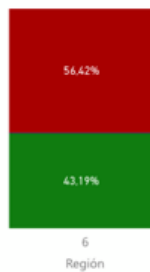
Establecimiento	No.	%
TAIWAN 19 DE MARZO	9.886	100,00%
Total	9.886	100,00%

 **257**
Total Imágenes

164  63,81%  93 36,19%

Imágenes a pacientes por Región

● Ambulatorios ● Hospitalizados ● Emergencias



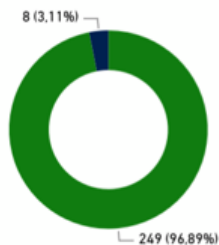
Region	No.	%
REGION 6	257	100,00%
Total	257	100,00%

Servicio	Ambulatorios	Hospitalizados	Emergencias	Total
Radiografía	110	1	145	256
Electrocardiograma	1	0	0	1
Broncoscopia	0	0	0	0
Cistoscopia	0	0	0	0
Colposcopia	0	0	0	0
Densitometría	0	0	0	0
Ecografía	0	0	0	0
Electroencefalografía	0	0	0	0
Endoscopias	0	0	0	0
Aparato Respiratorio	0	0	0	0
Endoscopias Gástrica	0	0	0	0
ERCP	0	0	0	0
Espirometría	0	0	0	0
Fluoroscopia	0	0	0	0
Gammagrafía	0	0	0	0
Laparoscopia	0	0	0	0
Total	111	1	145	257

Provincia	No.	%
AZUA	257	100,00%
Total	257	100,00%

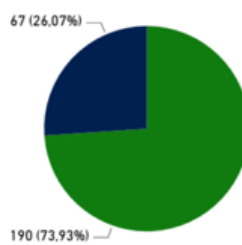
Imágenes por Nacionalidades

● Dominicanos ● Haitianas ● Otras ● N/D



Imágenes por afiliación

● No Afiliados ● SENASA ● Otras ARS ● N/D



Establecimiento	No.	%
TAIWAN 19 DE MARZO	257	100,00%
Total	257	100,00%



Atrás



Año: 2020 Trimestre: T3 Mes: Agosto Región: REGION 6 Provincia: AZUA Establecimiento: TAIWAN 19 DE MARZO



544

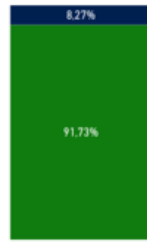
Total de Hospitalizaciones

Egresos

Servicio	Altas	Defunciones	Total
Obstetricia	259	0	259
Medicina interna	51	23	74
Pediatría	58	0	58
Neumología	32	15	47
Ortopedia	23	0	23
Cirugía General	20	0	20
Gastroenterología	19	1	20
Otras Especialidades	18	2	20
Urología	10	2	12
Cardiología	7	2	9
Ginecología	2	0	2
Cuidados Intensivos	0	0	0
Endocrinología	0	0	0
Geriatría	0	0	0
Hematología	0	0	0
Medicina General	0	0	0
Nefrología	0	0	0
Neurocirugía	0	0	0
Oftalmología	0	0	0
Otorrinolaringología	0	0	0
Total	499	45	544

Egresos hospitalización por Región

Egresos Altas Egresos Defuncion

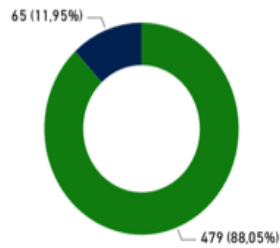


Region	No.	%
REGION 6	544	100.00%
Total	544	100.00%

Provincia	No.	%
AZUA	544	100.00%
Total	544	100.00%

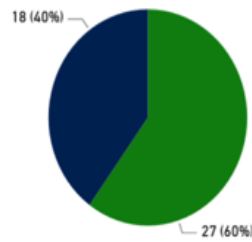
Hospitalizaciones por Nacionalidades

Dominicanos Haitianas Otras N/D



Egresos por defunciones

Defunciones Mayor 48 horas Defunciones Menor de 4...



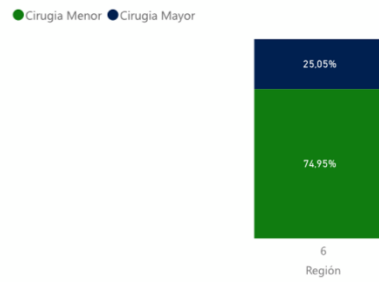
Establecimiento	No.	%
TAIWAN 19 DE MARZO	544	100.00%
Total	544	100.00%

471
Total proc. quirúrgicos

243  15.02%
51.59%  228

Servicio	Cirugía Menor	Cirugía Mayor	Total
Cirugía General	343	20	363
Obstetricia	0	95	95
Ortopedia	10	2	12
Ginecología	0	1	1
Cardiología	0	0	0
Cirugía de Reducción - Salud Bucal	0	0	0
Cirugía Maxilofacial - Salud Bucal	0	0	0
Cirugía Plástica	0	0	0
Cirugías Pediátricas	0	0	0
Dermatología	0	0	0
Neurocirugía	0	0	0
Odontología	0	0	0
Oftalmología	0	0	0
Oncológica	0	0	0
Otorrinolaringología	0	0	0
Otros procedimientos quirúrgicos	0	0	0
Reconstructivas no	0	0	0
Total	353	118	471

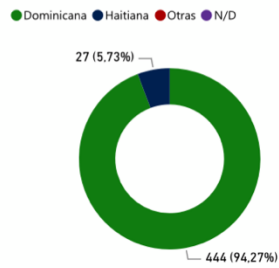
Procedimientos Quirúrgicos por Región



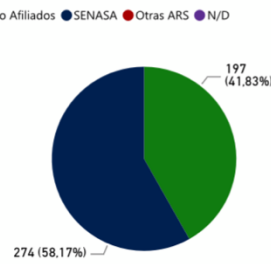
Region	No.	%
REGION 6	471	100.00%
Total	471	100.00%

Provincia	No.	%
AZUA	471	100.00%
Total	471	100.00%

Cirugías por Nacionalidades



Cirugías por afiliación



Establecimiento	No.	%
TAIWAN 19 DE MARZO	471	100.00%
Total	471	100.00%

 **250**
Total de partos

2 Gemelares
0 Multiples

Establecimiento	Vaginal	Cesarea	Total	%
TAIWAN 19 DE MARZO	155	95	250	100,00%
Total	155	95	250	100,00%

Tipo de partos por Región

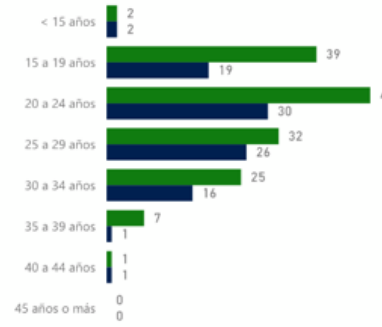
● Via vaginal ● Via cesarea



Region	Vaginal	Cesarea	Total	%
REGION 6	155	95	250	100,00%
Total	155	95	250	100,00%

Partos po grupo de edad de la madre

● Via vaginal ● Via cesarea

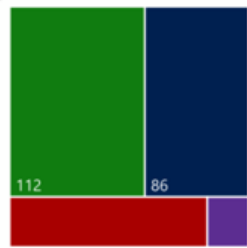


Partos por nacionalidad

198 Dominicana 52 Haitiana 0 Otras

Tipo de parto por nacionalidad

● Dom vaginal ● Dom cesarea ● Haiti vaginal ● Haiti cesarea ● Otra vaginal ● Otra cesarea



Provincia	Vaginal	Cesarea	Total	%
AZUA	155	95	250	100,00%
Total	155	95	250	100,00%

249
Total nacidos vivos

Region	No.	%
REGION 6	249	100,00%
Total	249	100,00%

3
Nacidos muertos

Region	No.	%
REGION 6	3	100,00%
Total	3	100,00%

Nacidos vivos por grupo de edad



Nacidos muertos por edad de la madre



Provincia	No.	%
AZUA	249	100,00%
Total	249	100,00%

Provincia	No.	%
AZUA	3	100,00%
Total	3	100,00%

Partos por condición de nacimientos

● Bajo peso ● Mal formación ● Prematuros



Establecimiento	No.	%
TAIWAN 19 DE MARZO	249	100,00%
Total	249	100,00%

Establecimiento	No.	%
TAIWAN 19 DE MARZO	3	100,00%
Total	3	100,00%

252
Total de Nacimientos



Atrás



Año 2020

Trimestre T3

Mes Agosto

Región REGION 6

Provincia AZUA

Establecimiento TAIWAN 19 DE MARZO



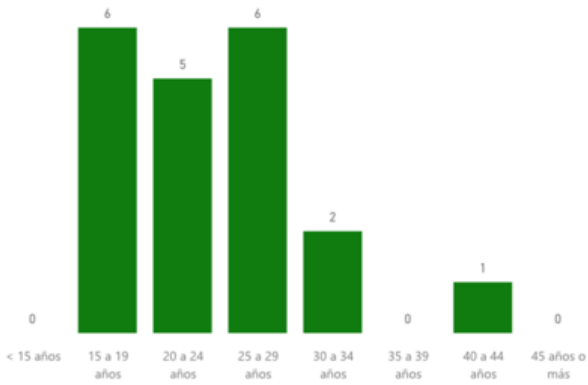
20
Abortos

Region	No.	%
REGION 6	20	100,00%
Total	20	100,00%

Provincia	No.	%
AZUA	20	100,00%
Total	20	100,00%

Establecimiento	No.	%
TAIWAN 19 DE MARZO	20	100,00%
Total	20	100,00%

Abortos por grupo de edad de la madre





Atrás



Año

2020

Trimestre

T3

Mes

Agosto

Región

REGION 6

Provincia

AZUA

Establecimiento

TAIWAN 19 DE MARZO

Morbilidades	No. casos en consulta externa	% casos en consulta externa	No. casos en emergencia	% Casos en emergencia	No. casos en hospitalización	% Casos en hospitalización
Z30-Z39 - Intervenciones relativas a la reproducción	324	39,90%	250	6,22%	250	45,13%
J09-J10 - Gripe y Neumonía	40	4,93%	500	12,44%	35	6,32%
J20-J22 - Enfermedades respiratorias inferiores agudas	40	4,93%	50	1,24%	9	1,62%
I10-I15 - Enfermedades Hipertensivas	35	4,31%	35	0,87%	32	5,78%
I20-I25 - Enfermedades cardiacas isquémicas	35	4,31%	20	0,50%	15	2,71%
J00-J06 - Infecciones agudas de las vías respiratorias superiores	35	4,31%	140	3,48%	15	2,71%
M60-M79 - Trastornos de los tejidos blandos	35	4,31%	5	0,12%	0	0,00%
F30-D39 - Trastornos del humor	30	3,69%	10	0,25%	0	0,00%
R50 - Fiebre de Origen desconocido	30	3,69%	850	21,15%	10	1,81%
F10-F19 - Trastornos mentales y de comportamiento debidos al consumo de psicotrópicos	25	3,08%	15	0,37%	0	0,00%
J40-J47 - Enfermedades respiratorias inferiores crónicas	25	3,08%	25	0,62%	0	0,00%
K20-K31 - Enfermedades del esófago, estómago y del duodeno	25	3,08%	10	0,25%	5	0,90%
E10- E14 - Diabetes mellitus	15	1,85%	25	0,62%	6	1,08%
J30-J39 - Otras enfermedades de las vías respiratorias superiores	15	1,85%	60	1,49%	0	0,00%
B82 - Parasitosis intestinales, sin otra especificación	13	1,60%	26	0,65%	10	1,81%
A00-A09 - Enfermedades infecciosas intestinales	10	1,23%	35	0,87%	5	0,90%
L00-L08 - Infecciones de la piel y del tejido subcutáneo	10	1,23%	5	0,12%	0	0,00%
N80-N98 - Trastornos no inflamatorios de los órganos genitales femeninos	10	1,23%	5	0,12%	0	0,00%
R10-R19 - Síntomas de enfermedades digestivas y desórdenes abdominales	10	1,23%	10	0,25%	0	0,00%
S00-S09 - Traumatismos de la cabeza	9	1,11%	35	0,87%	3	0,54%
D55-D59 - Anemia hemolítica	8	0,99%	15	0,37%	10	1,81%
N25-N29 - Otros trastornos del riñón y del uréter	8	0,99%	10	0,25%	9	1,62%
D50-D53 - Anemias nutricionales	5	0,62%	10	0,25%	10	1,81%
H10-H13 - Trastornos de la conjuntiva	5	0,62%	15	0,37%	10	1,81%
N70-N77 - Enfermedades inflamatorias de los órganos pélvicos femeninos	5	0,62%	10	0,25%	0	0,00%
S10-S19 - Traumatismos de cuello	5	0,62%	15	0,37%	1	0,18%
S20-S29 - Traumatismos de tórax	5	0,62%	10	0,25%	5	0,90%
A50-A64 - Infecciones con un modo de transmisión predominantemente sexual	0	0,00%	10	0,25%	0	0,00%
D60-D64 - Aplasia y otras anemias	0	0,00%	0	0,00%	0	0,00%
Total	812	100,00%	4.018	100,00%	554	100,00%



Atrás



Año

2020

Trimestre

T3

Mes

Agosto

Región

REGION 6

Provincia

AZUA

Establecimiento

TAIWAN 19 DE MARZO

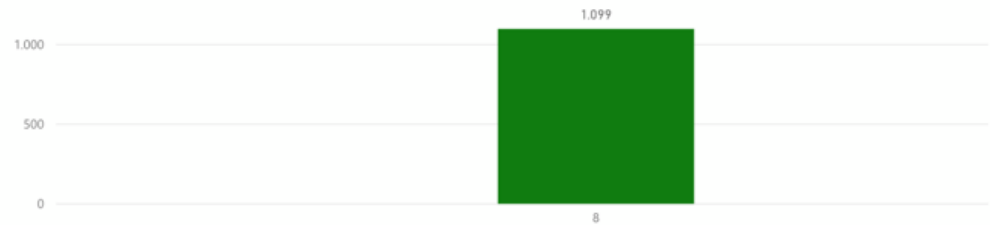
Servicio	Cantidad
Total de pacientes atendidos en unidad de Hemodiálisis	358
Consultas de controles prenatales mujeres adultas	202
Consultas de controles prenatales mujeres adolescentes	122
Cantidad de unidades de sangre completa colectadas	90
Cantidad de unidades de sangre completa tamizadas	87
Referencias recibidas	83
Cantidad de unidades de sangre completa usadas	81
Atención a pacientes con lesiones por accidentes de tránsito (Emergencias)	64
Cantidad de unidades de sangre completa descartadas	9
Referencias emitidas	3
Cantidad de Papanicolaou positivos	0
Cantidad de Papanicolaou realizados	0
Cantidad de unidades de sangre completa colectadas no aptas	0
Pacientes ingresados en Unidades de Intervención Crisis	0
Total de cirugías de cataratas realizadas	0
Total	1.099

Servicio

Todas

1.099
Cantidad

Servicios especiales por mes



Servicios especiales por SRS

