

Reporte de producción de servicios y atenciones en salud en establecimientos del nivel complementario de la red pública-SNS

Servicio Nacional de Salud
Dirección de Gestión de la Información

Año Trimestre Mes
2020 ▼ T1 ▼ Febrero ▼



Fuente: Base de datos del módulo de registro de producción de servicios de Salud



Año

2020

Trimestre

T1

Mes

Febrero

Región

REGION 6

Provincia

AZUA

Establecimiento

TAIWAN 19 DE MARZO

**7.289**

Total consulta externa

1.501 20,59%

Primera vez

5.788 79,41%

Subsecuente

**709**

Total de Hospitalización

693 97,74%

Egresos por altas

16 2,26%

Egresos por defunciones

**6.547**

Total de emergencias

196 2,99%

Ingreso 911

6.300 96,23%

Propios medios

6 0,09%

Referido de otro EESS

45 0,69%

Otros medios

**1.612**

Total proc. quirúrgicos

213 13,21%

Cirugía mayor

1.399 86,79%

Cirugía menor

**25.976**

Pruebas de laboratorio

13.988 53,85%

Ambulatorios

9.174 35,32%

Emergencias

2.814 10,83%

Hospitalizados

**234**

Total de partos

91 38,89%

Via_cesareas

143 61,11%

Via vaginal

**2.605**

Imágenes

1.648 63,26%

Ambulatorios

727 27,91%

Emergencias

230 8,83%

Hospitalizados

**232**

Total nacidos vivos

3 1,29%

Bajo peso

10 4,31%

Prematuros

0 0,00%

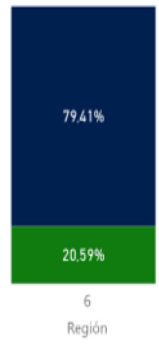
Mal formacion

 **7.289**
Total consulta externa

4.522  2.767 
62,04% 37,96%

Consultas de 1ra. Vez y Subsecuentes por Regiones

● Primera Vez ● Subsecuentes



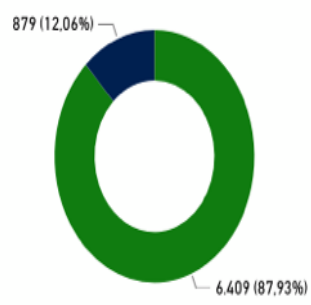
Region	No.	%
REGION 6	7.289	100,00%
Total	7.289	100,00%

Servicio	1ra. Vez	Subsecuente	Total Consultas
Pediatría	96	1.077	1.173
Obstetricia	175	526	701
Consejería	45	522	567
Medicina Familiar	146	406	552
Ortopedia	108	373	481
Medicina General	190	286	476
Cardiología	153	303	456
Medicina Interna	69	319	388
Urología	32	258	290
Cirugía General	96	168	264
Odontología	112	117	229
Psiquiatría	4	197	201
Gastroenterología	49	148	197
Ginecología	20	170	190
Otras Consultas	16	172	188
Endocrinología	8	157	165
Neurología	20	99	119
Planificación Familiar	50	69	119
Oftalmología	35	75	110
Maxilofacial	35	66	101
Nutrición	5	88	93
Psicología	21	72	93
Neumología	4	73	77
Hematología	0	76	76
Total	1.501	5.788	7.289

Provincia	No.	%
AZUA	7.289	100,00%
Total	7.289	100,00%

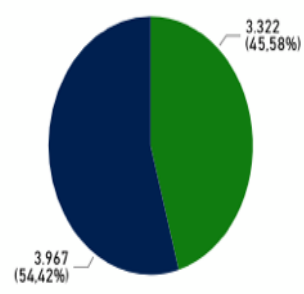
Consultas por nacionalidad

● Dominicana ● Haitiana ● Otras ● N/D



Consultas por afiliación

● No Afiliados ● SENASA ● Otras ARS ● N/D

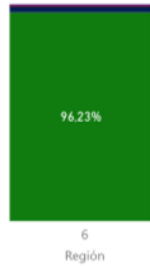


Establecimiento	No.	%
TAIWAN 19 DE MARZO	7.289	100,00%
Total	7.289	100,00%


6.547
Total de emergencias

Tipos de emergencia por Región

● Propios medios ● Ingreso 911 ● Referido de otro EESS ● Otros medios

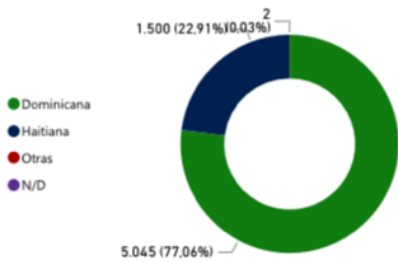


Region	No.	%
REGION 6	6.547	100,00%
Total	6.547	100,00%

3.440  52,54%
3.107  47,46%

Provincia	No.	%
AZUA	6.547	100,00%
Total	6.547	100,00%

Emergencias por nacionalidad



Egresos



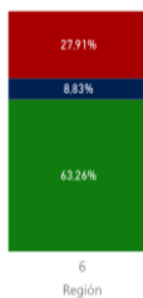
establecimiento	No.	%
TAIWAN 19 DE MARZO	6.547	100,00%
Total	6.547	100,00%

2.605
Total Imágenes

1.595  61,23%
1.010  38,77%

Imágenes a pacientes por Región

Ambulatorios Hospitalizados Emergencias



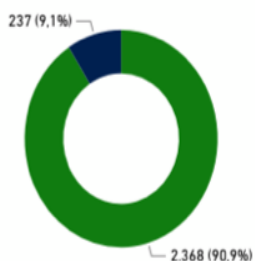
Region	No.	%
REGION 6	2.605	100,00%
Total	2.605	100,00%

Provincia	No.	%
AZUA	2.605	100,00%
Total	2.605	100,00%

Servicio	Ambulatorios	Hospitalizados	Emergencias	Total
Radiografía	927	101	666	1.689
Electrocardiograma	352	100	15	467
Sonografía	374	29	46	449
Broncoscopia	0	0	0	0
Cistoscopia	0	0	0	0
Colposcopia	0	0	0	0
Densitometría	0	0	0	0
Ecografía	0	0	0	0
Electroencefalografía	0	0	0	0
Endoscopias	0	0	0	0
Aparato Respiratorio	0	0	0	0
Endoscopias Gástrica	0	0	0	0
ERCP	0	0	0	0
Espirometría	0	0	0	0
Fluoroscopia	0	0	0	0
Gammagrafía	0	0	0	0
Total	1.648	230	727	2.605

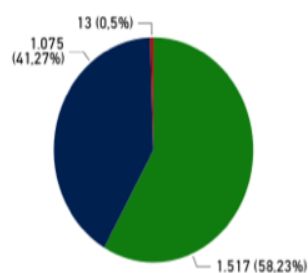
Imágenes por Nacionalidades

Dominicanos Haitianas Otras N/D



Imágenes por afiliación

No Afiliados SENASA Otras ARS N/D



Establecimiento	No.	%
TAIWAN 19 DE MARZO	2.605	100,00%
Total	2.605	100,00%

 **709**
Total de Hospitalizaciones

Egresos hospitalización por Región

● Egresos Altas ● Egresos Defuncion



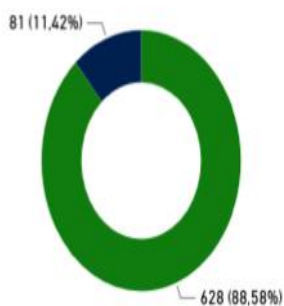
Region	No.	%
REGION 6	709	100,00%
Total	709	100,00%

Egresos

Servicio	Altas	Defunciones	Total
Obstetricia	276	0	276
Pediatría	203	1	204
Medicina interna	81	8	89
Cirugía General	72	2	74
Neumología	11	2	13
Urología	10	3	13
Otras Especialidades	10	0	10
Ortopedia	9	0	9
Neurocirugía	8	0	8
Cardiología	7	0	7
Gastroenterología	6	0	6
Cuidados Intensivos	0	0	0
Endocrinología	0	0	0
Geriatría	0	0	0
Ginecología	0	0	0
Hematología	0	0	0
Medicina General	0	0	0
Nefrología	0	0	0
Oftalmología	0	0	0
Otorrinolaringología	0	0	0
Total	693	16	709

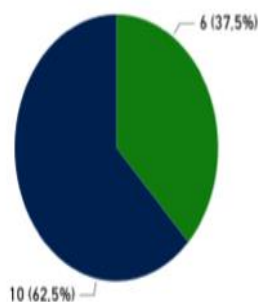
Hospitalizaciones por Nacionalidades

● Dominicanos ● Haitianas ● Otras ● N/D



Egresos por defunciones

● Defunciones Mayor 48 horas ● Defunciones Menor de 4...



Provincia	No.	%
AZUA	709	100,00%
Total	709	100,00%

Establecimiento	No.	%
TAIWAN 19 DE MARZO	709	100,00%
Total	709	100,00%

1.612
Total proc. quirúrgicos

914  698 
56,70% 37,96%

Procedimientos Quirúrgicos por Región

● Cirugía Menor ● Cirugía Mayor



Region	No.	%
REGION 6	1.612	100,00%
Total	1.612	100,00%

Provincia	No.	%
AZUA	1.612	100,00%
Total	1.612	100,00%

Servicio	Cirugía Menor	Cirugía Mayor	Total
Cirugía General	1.120	74	1.194
Obstetricia	33	91	124
Ortopedia	46	33	79
Ginecología	63	8	71
Urología	51	7	58
Odontología	45	0	45
Cirugía Maxilofacial - Salud Bucal	41	0	41
Cardiología	0	0	0
Cirugía de Reducción - Salud Bucal	0	0	0
Cirugía Plástica	0	0	0
Cirugías Pediátricas	0	0	0
Dermatología	0	0	0
Neurocirugía	0	0	0
Oftalmología	0	0	0
Oncología	0	0	0
Otorrinolaringología	0	0	0
Otros procedimientos quirúrgicos	0	0	0
Total	1.399	213	1.612

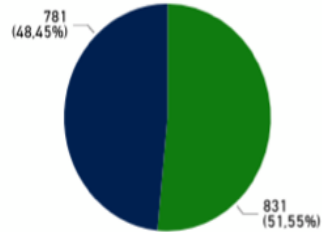
Cirugías por Nacionalidades

● Dominicana ● Haitiana ● Otras ● N/D



Cirugías por afiliación

● No Afiliados ● SENASA ● Otras ARS ● N/D



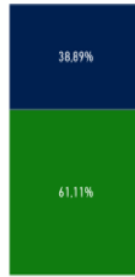
Establecimiento	No.	%
TAIWAN 19 DE MARZO	1.612	100,00%
Total	1.612	100,00%

234
Total de partos

1 Gemelares
0 Multiples

Tipo de partos por Región

● Via vaginal ● Via cesarea



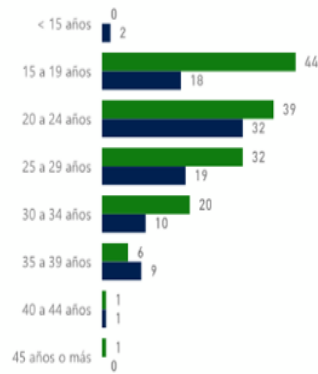
Region	Vaginal	Cesarea	Total	%
REGION 6	143	91	234	100.00%
Total	143	91	234	100.00%

Establecimiento	Vaginal	Cesarea	Total	%
TAIWAN 19 DE MARZO	143	91	234	100.00%
Total	143	91	234	100.00%

Provincia	Vaginal	Cesarea	Total	%
AZUA	143	91	234	100.00%
Total	143	91	234	100.00%

Partos por grupo de edad de la madre

● Via vaginal ● Via cesarea

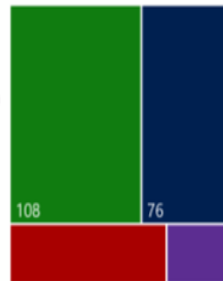


Partos por nacionalidad

184 Dominicana 50 Haitiana 0 Otras

Tipo de parto por nacionalidad

● Dom vaginal ● Dom cesarea ● Haiti vaginal ● Haiti cesarea ● Otra vaginal ● Otra cesarea



232
Total nacidos vivos

Region	No.	%
REGION 6	232	100,00%
Total	232	100,00%

3
Nacidos muertos

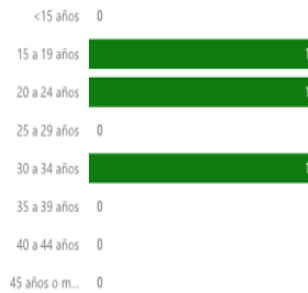
Region	No.	%
REGION 6	3	100,00%
Total	3	100,00%

Nacidos vivos por grupo de edad



Provincia	No.	%
AZUA	232	100,00%
Total	232	100,00%

Nacidos muertos por edad de la madre



Provincia	No.	%
AZUA	3	100,00%
Total	3	100,00%

Partos por condición de nacimientos

● Bajo peso ● Mal formación ● Prematuros



Establecimiento	No.	%
TAIWAN 19 DE MARZO	232	100,00%
Total	232	100,00%

Establecimiento	No.	%
TAIWAN 19 DE MARZO	3	100,00%
Total	3	100,00%

235
Total de Nacimientos



Atrás



Año: 2020 | Trimestre: T1 | Mes: Febrero | Región: REGION 6 | Provincia: AZUA | Establecimiento: TAIWAN 19 DE MARZO



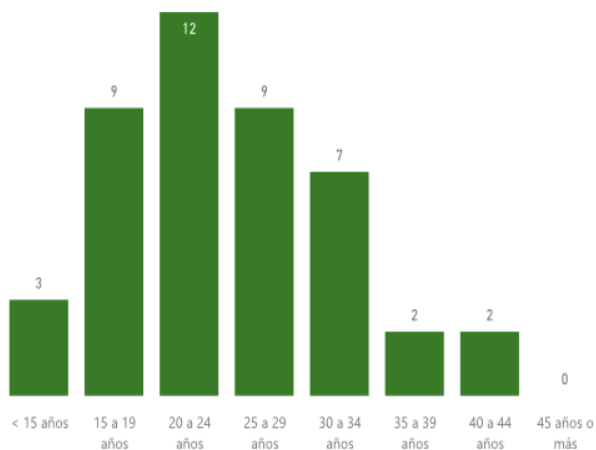
44
Abortos

Region	No.	%
REGION 6	44	100,00%
Total	44	100,00%

Provincia	No.	%
AZUA	44	100,00%
Total	44	100,00%

Establecimiento	No.	%
TAIWAN 19 DE MARZO	44	100,00%
Total	44	100,00%

Abortos por grupo de edad de la madre





Atrás



Año

2020

Trimestre

T1

Mes

Febrero

Región

REGION 6

Provincia

AZUA

Establecimiento

TAIWAN 19 DE MARZO

Morbidades	No. casos en consulta externa	% casos en consulta externa	No. casos en emergencia	% Casos en emergencia	No. casos en hospitalización	% Casos en hospitalización
Otras causas de morbilidad	2.042	28,01%	1.026	15,67%	67	9,45%
Z30-Z39 - Intervenciones relativas a la reproducción	1.387	19,03%	125	1,91%	280	39,49%
R50 - Fiebre de Origen desconocido	700	9,60%	1.026	15,67%	25	3,53%
I10-I15 - Enfermedades Hipertensivas	631	8,66%	245	3,74%	36	5,08%
J09-J10 - Gripe y Neumonía	600	8,23%	960	14,66%	95	13,40%
F30-D39 - Trastornos del humor	320	4,39%	30	0,46%	0	0,00%
K20-K31 - Enfermedades del esófago, estómago y del duodeno	298	4,09%	91	1,39%	8	1,13%
E10- E14 - Diabetes mellitus	169	2,32%	80	1,22%	20	2,82%
N25-N29 - Otros trastornos del riñón y del uréter	161	2,21%	50	0,76%	10	1,41%
N70-N77 - Enfermedades inflamatorias de los órganos pélvicos femeninos	155	2,13%	30	0,46%	0	0,00%
J20-J22 - Enfermedades respiratorias inferiores agudas	100	1,37%	417	6,37%	10	1,41%
H10-H13 - Trastornos de la conjuntiva	87	1,19%	42	0,64%	10	1,41%
F10-F19 - Trastornos mentales y de comportamiento debidos al consumo de psicotrópicos	77	1,06%	50	0,76%	0	0,00%
L00-L08 - Infecciones de la piel y del tejido subcutáneo	75	1,03%	25	0,38%	0	0,00%
J30-J39 - Otras enfermedades de las vías respiratorias superiores	70	0,96%	50	0,76%	0	0,00%
B82 - Parasitosis intestinales, sin otra especificación	60	0,82%	250	3,82%	35	4,94%
A00-A09 - Enfermedades infecciosas intestinales	50	0,69%	117	1,79%	20	2,82%
D55-D59 - Anemia hemolítica	45	0,62%	35	0,53%	10	1,41%
N80-N98 - Trastornos no inflamatorios de los órganos genitales femeninos	40	0,55%	45	0,69%	0	0,00%
R10-R19 - Síntomas de enfermedades digestivas y desórdenes abdominales	40	0,55%	30	0,46%	0	0,00%
S50-S59 - Traumatismos del codo y del antebrazo	30	0,41%	45	0,69%	0	0,00%
S00-S09 - Traumatismos de la cabeza	25	0,34%	66	1,01%	5	0,71%
S30-S39 - Traumatismo del abdomen, área lumbosacra y pelvis	25	0,34%	63	0,96%	2	0,28%
D50-D53 - Anemias nutricionales	20	0,27%	40	0,61%	15	2,12%
S80-S89 - Traumatismos en rodillas y piernas	20	0,27%	98	1,50%	0	0,00%
I20-I25 - Enfermedades cardiacas isquémicas	10	0,14%	75	1,15%	37	5,22%
S10-S19 - Traumatismos de cuello	10	0,14%	30	0,46%	1	0,14%
S20-S29 - Traumatismos de tórax	10	0,14%	65	0,99%	5	0,71%
S40-S49 - Traumatismos de los hombros y brazos	10	0,14%	40	0,61%	0	0,00%
Total	7.289	100,00%	6.547	100,00%	709	100,00%

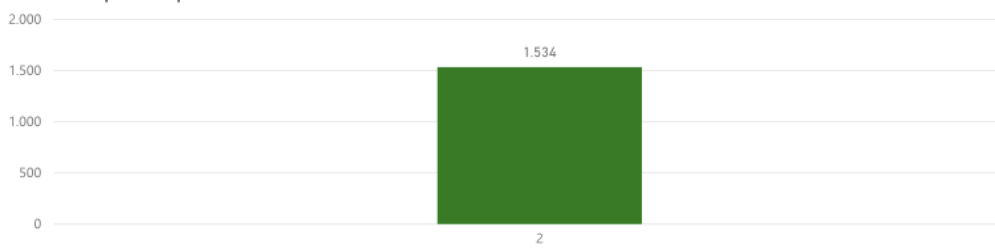
Servicio	Cantidad
Consultas de controles prenatales mujeres adultas	526
Total de pacientes atendidos en unidad de Hemodiálisis	408
Consultas de controles prenatales mujeres adolescentes	175
Atención a pacientes con lesiones por accidentes de tránsito (Emergencias)	78
Cantidad de unidades de sangre completa tamizadas	78
Cantidad de unidades de sangre completa colectadas	70
Cantidad de Papanicolaou realizados	61
Cantidad de unidades de sangre completa usadas	56
Referencias recibidas	45
Cantidad de Papanicolaou positivos	16
Cantidad de unidades de sangre completa descartadas	14
Referencias emitidas	7
Cantidad de unidades de sangre completa colectadas no aptas	0
Pacientes ingresados en Unidades de Intervención Crisis	0
Total de cirugías de cataratas realizadas	0
Total	1.534

Servicio:

1.534

Cantidad

Servicios especiales por mes



Servicios especiales por SRS

