

Reporte de producción de servicios y atenciones en salud en establecimientos del nivel complementario de la red pública-SNS

Servicio Nacional de Salud
Dirección de Gestión de la Información

Año	Trimestre	Mes
2019	T4	Diciembre





Año: 2019
 Trimestre: T4
 Mes: Diciembre
 Región: REGION 6
 Provincia: AZUA

Establecimiento: TAIWAN 19 DE MARZO

- GUAYABAL
- NUESTRA SENORA DEL CARMEN
- PERALTA
- TAIWAN 19 DE MARZO



Validado	Total consulta externa	Total emergencias	Total laboratorio	Total Imagenes	Total hospitalizacion	Total proc quirurgicos	Total de partos	Total nacidos vivos
Validado	7,064	5,362	24,200	1,887	730	2,353	226	228
REGION 6	7,064	5,362	24,200	1,887	730	2,353	226	228
Total	7,064	5,362	24,200	1,887	730	2,353	226	228

Validado
 Región
 REGION
 Total

Establecimientos No Validados

Establecimiento	Total consulta externa	Total emergencias	Total laboratorio	Total Imagenes	Total hospitalizacion	Total proc quirurgicos	Total de partos	Total nacidos vivos
Total				1,887				



Atrás



Año

2019

Trimestre

T4

Mes

Diciembre

Región

REGION 6

Provincia

AZUA

Establecimiento

TAIWAN 19 DE MARZO



7,064

Total consulta externa

993 14.06%

Primera vez

6,071 85.94%

Subsecuente



5,362

Total de emergencias

93 1.73%

Ingreso 911

4,403 82.11%

Propios medios

633 11.81%

Referido de otro EESS

233 4.35%

Otros medios



24,200

Pruebas de laboratorio

9,841 40.67%

Ambulatorios

11,262 46.54%

Emergencias

3,097 12.80%

Hospitalizados



1,887

Imágenes

1,171 62.06%

Ambulatorios

558 29.57%

Emergencias

158 8.37%

Hospitalizados



730

Total de Hospitalización

709 97.12%

Egresos por altas

21 2.88%

Egresos por defunciones



2,353

Total proc. quirúrgicos

215 9.14%

Cirugía mayor

2,138 90.86%

Cirugía menor



226

Total de partos

94 41.59%

Vía_cesareas

132 58.41%

Vía vaginal



228

Total nacidos vivos

0 0.00%

Bajo peso

6 2.63%

Prematuros

1 0.44%

Mal formacion



Atrás



Año

2019

Trimestre

T4

Mes

Diciembre

Región

REGION 6

Provincia

AZUA

Establecimiento


TAIWAN 19 DE MARZO

 **7,064**
Total consulta externa

4,503  2,561 
63.75% 36.25%

Consultas de 1ra. Vez y Subsecuentes por Regiones

● Primera Vez ● Subsecuentes



6
Región

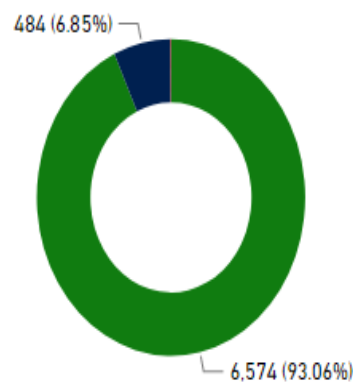
Region	No.	%
REGION 6	7,064	100.00%
Total	7,064	100.00%

Servicio	1ra. Vez	Subsecuente	Total Consultas
Pediatría	43	1,005	1,048
Obstetricia	296	562	858
Consejería	200	361	561
Planificación Familiar	0	519	519
Odontología	85	424	509
Cardiología	9	410	419
Medicina General	27	390	417
Ortopedia	4	331	335
Medicina Familiar	37	295	332
Medicina Interna	0	271	271
Gastroenterología	113	156	269
Cirugía General	5	238	243
Urología	0	209	209
Psiquiatría	1	199	200
Otras Consultas	0	151	151
Endocrinología	0	149	149
Ginecología	0	128	128
Nutrición	97	0	97
Neumología	1	79	80
Oftalmología	2	68	70
Maxilofacial	0	55	55
Psicología	45	10	55
Nefrología	28	23	51
Neurología	0	38	38
Total	993	6,071	7,064

Provincia	No.	%
AZUA	7,064	100.00%
Total	7,064	100.00%

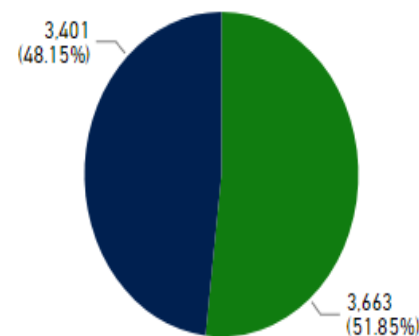
Consultas por nacionalidad

● Dominicana ● Haitiana ● Otras ● N/D



Consultas por afiliación

● No Afiliados ● SENASA ● Otras ARS ● N/D



Establecimiento	No.	%
TAIWAN 19 DE MARZO	7,064	100.00%
Total	7,064	100.00%

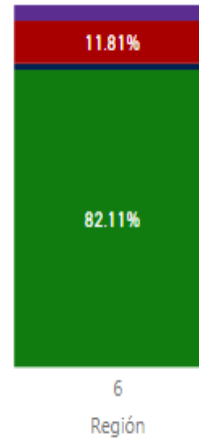



5,362
Total de emergencias

2,931 (54.66%)  2,431 (45.34%) 

Tipos de emergencia por Región

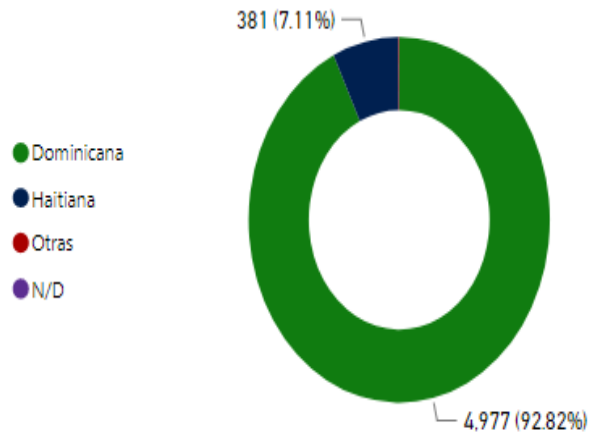
● Propios medios ● Ingreso 911 ● Referido de otro EESS ● Otros medios



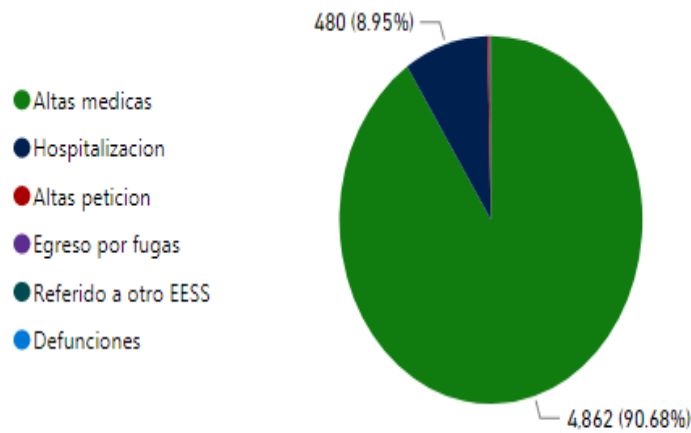
Region	No.	%
REGION 6	5,362	100.00%
Total	5,362	100.00%

Provincia	No.	%
AZUA	5,362	100.00%
Total	5,362	100.00%

Emergencias por nacionalidad



Egresos



establecimiento	No.	%
TAIWAN 19 DE MARZO	5,362	100.00%
Total	5,362	100.00%



Atrás



Año

2019

Trimestre

T4

Mes

Diciembre

Región

REGION 6

Provincia

AZUA

Establecimiento

TAIWAN 19 DE MARZO



24,200

Pruebas de laboratorio

16,245



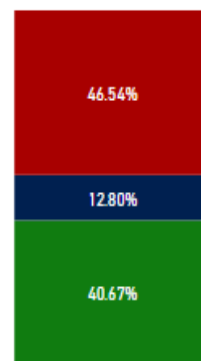
7,955

67.13%

32.87%

Pruebas a pacientes por Región

Ambulatorios Hospitalizados Emergencias



6 Región

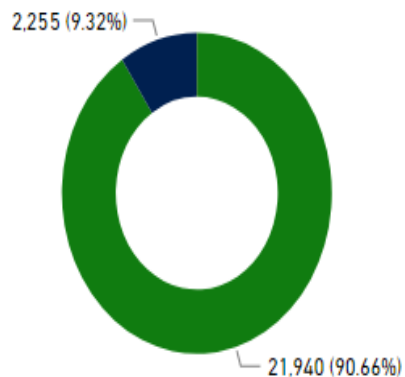
Region	No.	%
REGION 6	24,200	100.00%
Total	24,200	100.00%

Pruebas	Ambulatorios	Hospitalizados	Emergencias	Total
Hemograma Completo	1,069	952	6,518	8,539
Otras pruebas	2,284	491	916	3,691
Orina	1,564	232	1,830	3,626
Glucosa	678	409	938	2,025
Coprológico	440	127	492	1,059
Tipificación sanguínea y Rh	305	200	269	774
Creatinina	519	128	96	743
Urea	519	130	78	727
VIH	414	44	12	470
VHB	394	39	0	433
Triglicéridos	401	24	2	427
TGP	243	122	0	365
VDRL	285	50	15	350
Colesterol	322	25	2	349
TGO	243	81	0	324
Tiempo de Sangramiento	36	19	94	149
Total	9,841	3,097	11,262	24,200

Provincia	No.	%
AZUA	24,200	100.00%
Total	24,200	100.00%

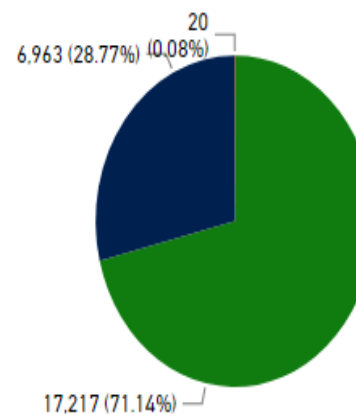
Laboratorios por Nacionalidades

Dominicana Haitiana Otras N/D



Laboratorios por afiliación

No Afiliados SENASA Otra ARS N/D



Establecimiento	No.	%
TAIWAN 19 DE MARZO	24,200	100.00%
Total	24,200	100.00%



Atrás



Año

2019

Trimestre

T4

Mes

Diciembre

Región

REGION 6

Provincia

AZUA

Establecimiento

TAIWAN 19 DE MARZO



1,887

Total Imagenes

1,087



800

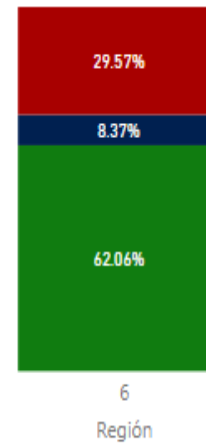
57.60%

42.40%

Servicio	Ambulatorios	Hospitalizados	Emergencias	Total
Radiografía	668	76	519	1,263
Sonografía	289	21	31	341
Electrocardiograma	214	61	8	283
Broncoscopia	0	0	0	0
Cistoscopia	0	0	0	0
Colposcopia	0	0	0	0
Densitometria	0	0	0	0
Ecografía	0	0	0	0
Electroencefalografía	0	0	0	0
Endoscopias Aparato Respiratorio	0	0	0	0
Endoscopias Gástrica	0	0	0	0
ERCP	0	0	0	0
Espirometria	0	0	0	0
Fluoroscopia	0	0	0	0
Gammagrafia	0	0	0	0
Laparoscopia	0	0	0	0
Mamografía	0	0	0	0
Total	1,171	158	558	1,887

Imagenes a pacientes por Región

Ambulatorios Hospitalizados Emergencias

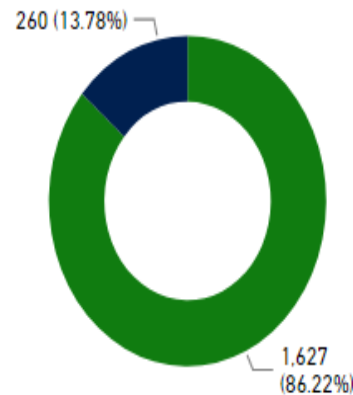


Region	No.	%
REGION 6	1,887	100.00%
Total	1,887	100.00%

Provincia	No.	%
AZUA	1,887	100.00%
Total	1,887	100.00%

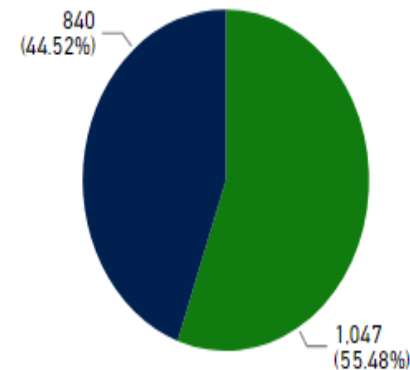
Imagenes por Nacionalidades

Dominicanos Haitianas Otras N/D



Imagenes por afiliación

No Afiliados SENASA Otras ARS N/D



Establecimiento	No.	%
TAIWAN 19 DE MARZO	1,887	100.00%
Total	1,887	100.00%



Atrás



Año

2019

Trimestre

T4

Mes

Diciembre

Región

REGION 6

Provincia

AZUA

Establecimiento

TAIWAN 19 DE MARZO

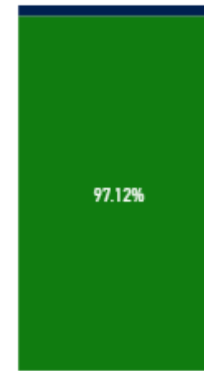


730

Total de Hospitalizaciones

Egresos hospitalización por Región

Egresos Altas Egresos Defuncion



6
Región

Region	No.	%
REGION 6	730	100.00%
Total	730	100.00%

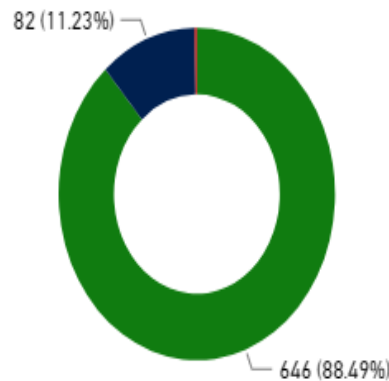
Provincia	No.	%
AZUA	730	100.00%
Total	730	100.00%

Egresos

Servicio	Altas	Defunciones	Total
Pediatría	243	0	243
Obstetricia	240	0	240
Medicina interna	82	12	94
Cirugía General	63	0	63
Ortopedia	24	0	24
Gastroenterología	19	0	19
Cardiología	13	4	17
Endocrinología	12	0	12
Otras Especialidades	6	3	9
Urología	5	2	7
Ginecología	2	0	2
Cuidados Intensivos	0	0	0
Geriatría	0	0	0
Hematología	0	0	0
Medicina General	0	0	0
Nefrología	0	0	0
Neumología	0	0	0
Neurocirugía	0	0	0
Oftalmología	0	0	0
Otorrinolaringología	0	0	0
Total	709	21	730

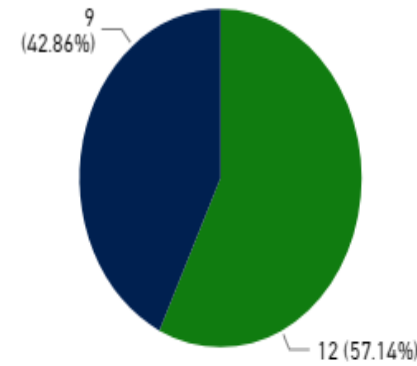
Hospitalizaciones por Nacionalidades

Dominicanos Haitianas Otras N/D



Egresos por defunciones

Defunciones Mayor 48 horas Defunciones Menor de 48 ...



Provincia	No.	%
AZUA	730	100.00%
Total	730	100.00%



Atrás



Año

2019

Trimestre

T4

Mes

Diciembre

Región

REGION 6

Provincia

AZUA

Establecimiento

TAIWAN 19 DE MARZO



2,353

Total proc. quirúrgicos

1,216



1,137

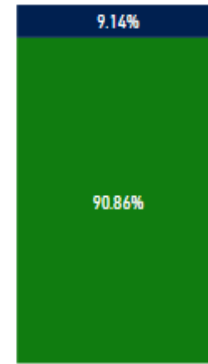
51.68%

36.25%

Servicio	Cirugía Menor	Cirugía Mayor	Total
Cirugía General	1,496	60	1,556
Odontología	494	15	509
Obstetricia	0	94	94
Ortopedia	52	12	64
Cirugía Maxilofacial - Salud Bucal	33	20	53
Ginecología	41	10	51
Urología	22	4	26
Cardiología	0	0	0
Cirugía de Reducción - Salud Bucal	0	0	0
Cirugía Plástica	0	0	0
Cirugías Pediátricas	0	0	0
Dermatología	0	0	0
Neurocirugía	0	0	0
Oftalmología	0	0	0
Oncológica	0	0	0
Otorrinolaringología	0	0	0
Otros procedimientos quirurgicos	0	0	0
Reconstructivas no	0	0	0
Total	2,138	215	2,353

Procedimientos Quirúrgicos por Región

● Cirugía Menor ● Cirugía Mayor

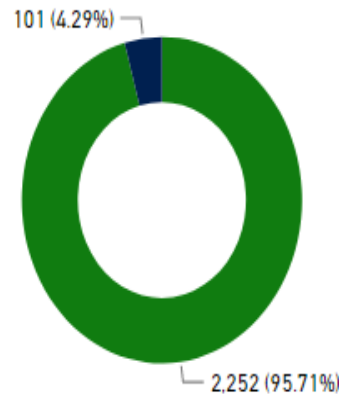


Region	No.	%
REGION 6	2,353	100.00%
Total	2,353	100.00%

Provincia	No.	%
AZUA	2,353	100.00%
Total	2,353	100.00%

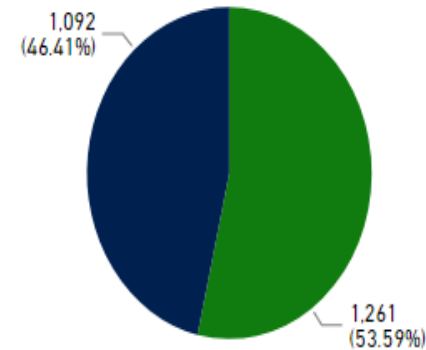
Cirugías por Nacionalidades

● Dominicana ● Haitiana ● Otras ● N/D



Cirugías por afiliación

● No Afiliados ● SENASA ● Otras ARS ● N/D



Establecimiento	No.	%
TAIWAN 19 DE MARZO	2,353	100.00%
Total	2,353	100.00%



Atrás



Año

2019

Trimestre

T4

Mes

Diciembre

Región

REGION 6

Provincia

AZUA

Establecimiento

TAIWAN 19 DE MARZO



226

Total de partos

3

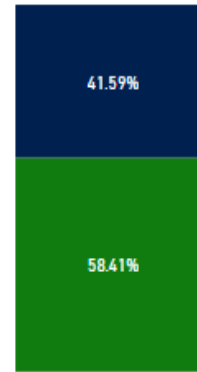
Gemelares

0

Multiples

Tipo de partos por Región

Vía vaginal Vía cesarea



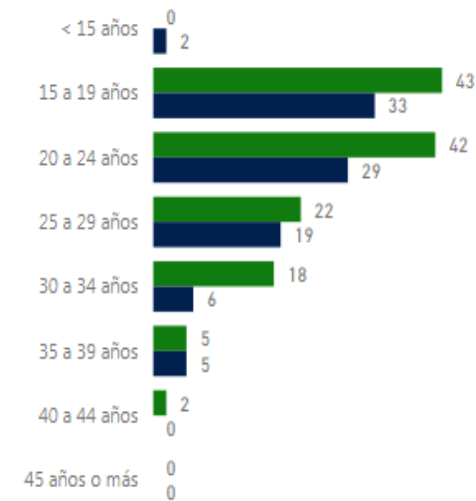
6

Establecimiento	Vaginal	Cesarea	Total	%
TAIWAN 19 DE MARZO	132	94	226	100.00%
Total	132	94	226	100.00%

Region	Vaginal	Cesarea	Total	%
REGION 6	132	94	226	100.00%
Total	132	94	226	100.00%

Partos po grupo de edad de la madre

Vía vaginal Vía cesarea



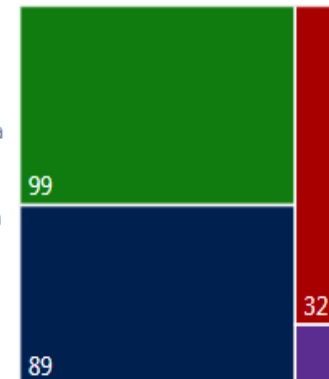
Partos por nacionalidad

188 36 2

Dominicana Haitiana Otras

Tipo de parto por nacionalidad

Dom vaginal
Dom cesarea
Haiti vaginal
Haiti cesarea
Otra vaginal
Otra cesarea



Provincia	Vaginal	Cesarea	Total	%
AZUA	132	94	226	100.00%
Total	132	94	226	100.00%



Atrás



Año: 2019 Trimestre: T4 Mes: Diciembre Región: REGION 6 Provincia: AZUA Establecimiento: TAIWAN 19 DE MARZO

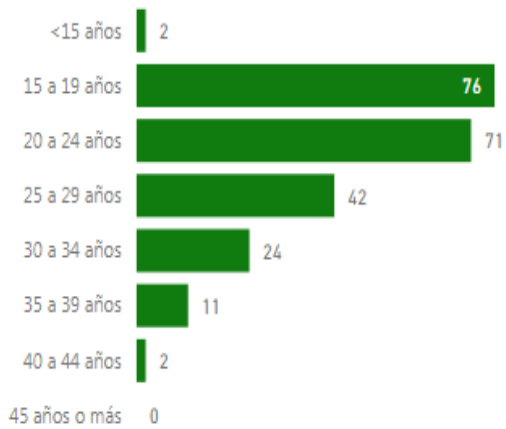
228
Total nacidos vivos

Region	No.	%
REGION 6	228	100.00%
Total	228	100.00%


1
Nacidos muertos

Region	No.	%
REGION 6	1	100.00%
Total	1	100.00%

Nacidos vivos por grupo de edad



Nacidos muertos por edad de la madre



Provincia	No.	%
AZUA	228	100.00%
Total	228	100.00%

Provincia	No.	%
AZUA	1	100.00%
Total	1	100.00%

Partos por condición de nacimientos

● Bajo peso ● Mal formación ● Prematuros



Establecimiento	No.	%
TAIWAN 19 DE MARZO	228	100.00%
Total	228	100.00%

Establecimiento	No.	%
TAIWAN 19 DE MARZO	1	100.00%
Total	1	100.00%

229
Total de Nacimientos



Atrás



SNS
Dirección de Gestión
de la Información

Año

2019

Trimestre

T4

Mes

Diciembre

Región

REGION 6

Provincia

AZUA

Establecimiento

TAIWAN 19 DE MARZO



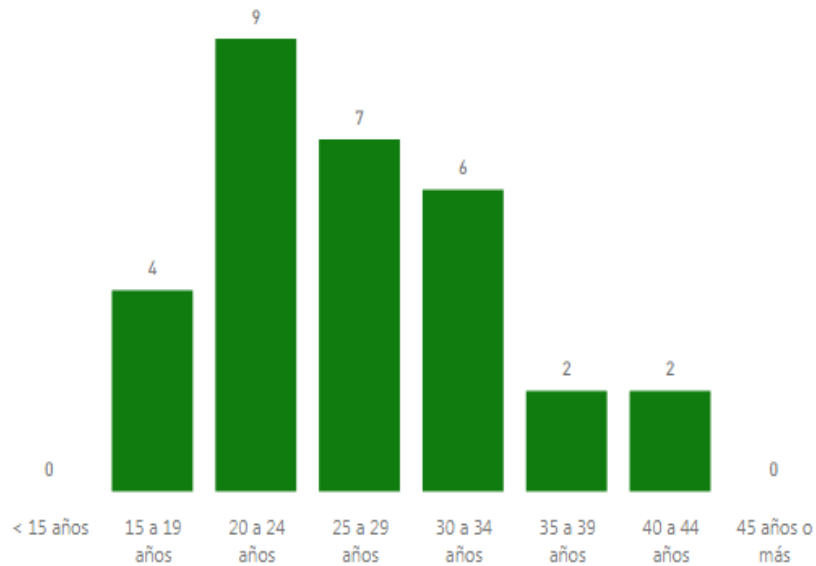
30
Abortos

Region	No.	%
REGION 6	30	100.00%
Total	30	100.00%

Provincia	No.	%
AZUA	30	100.00%
Total	30	100.00%

Establecimiento	No.	%
TAIWAN 19 DE MARZO	30	100.00%
Total	30	100.00%

Abortos por grupo de edad de la madre





Atrás



Año

2019

Trimestre

T4

Mes

Diciembre

Región

REGION 6

Provincia

AZUA

Establecimiento

TAIWAN 19 DE MARZO

Morbilidades

Morbilidades	No. casos en consulta externa	% casos en consulta externa	No. casos en emergencia	% Casos en emergencia	No. casos en hospitalización	% Casos en hospitalización
Otras causas de morbilidad	2,775	39.28%	685	12.78%	5	0.69%
Z30-Z39 - Intervenciones relativas a la reproducción	1,938	27.43%	125	2.33%	228	31.67%
R50 - Fiebre de Origen desconocido	500	7.08%	950	17.72%	25	3.47%
J09-J10 - Gripe y Neumonía	350	4.95%	600	11.19%	95	13.19%
I10-I15 - Enfermedades Hipertensivas	200	2.83%	240	4.48%	50	6.94%
K20-K31 - Enfermedades del esófago, estómago y del duodeno	200	2.83%	45	0.84%	10	1.39%
N25-N29 - Otros trastornos del riñón y del uréter	161	2.28%	50	0.93%	15	2.08%
E10- E14 - Diabetes mellitus	150	2.12%	75	1.40%	70	9.72%
F30-D39 - Trastornos del humor	109	1.54%	25	0.47%	0	0.00%
J20-J22 - Enfermedades respiratorias inferiores agudas	100	1.42%	479	8.93%	25	3.47%
F10-F19 - Trastornos mentales y de comportamiento debidos al consumo de psicotrópicos	77	1.09%	45	0.84%	0	0.00%
L00-L08 - Infecciones de la piel y del tejido subcutáneo	71	1.01%	25	0.47%	0	0.00%
A00-A09 - Enfermedades infecciosas intestinales	50	0.71%	60	1.12%	45	6.25%
D55-D59 - Anemia hemolítica	45	0.64%	30	0.56%	10	1.39%
N80-N98 - Trastornos no inflamatorios de los órganos genitales femeninos	40	0.57%	45	0.84%	0	0.00%
R10-R19 - Síntomas de enfermedades digestivas y desórdenes abdominales	40	0.57%	35	0.65%	0	0.00%
N70-N77 - Enfermedades inflamatorias de los órganos pélvicos femeninos	35	0.50%	30	0.56%	0	0.00%
H10-H13 - Trastornos de la conjuntiva	30	0.42%	50	0.93%	10	1.39%
S50-S59 - Traumatismos del codo y del antebrazo	30	0.42%	45	0.84%	0	0.00%
S00-S09 - Traumatismos de la cabeza	25	0.35%	45	0.84%	22	3.06%
S30-S39 - Traumatismo del abdomen, área lumbosacra y pelvis	25	0.35%	35	0.65%	2	0.28%
D50-D53 - Anemias nutricionales	20	0.28%	30	0.56%	15	2.08%
S80-S89 - Traumatismos en rodillas y piernas	20	0.28%	100	1.86%	0	0.00%
B82 - Parasitosis intestinales, sin otra especificación	11	0.16%	233	4.35%	45	6.25%
I20-I25 - Enfermedades cardíacas isquémicas	10	0.14%	75	1.40%	10	1.39%
S10-S19 - Traumatismos de cuello	10	0.14%	37	0.69%	1	0.14%
S20-S29 - Traumatismos de tórax	10	0.14%	70	1.31%	5	0.69%
S40-S49 - Traumatismos de los hombros y brazos	10	0.14%	40	0.75%	5	0.69%
S60-S69 - Traumatismos en muñecas y manos	10	0.14%	120	2.24%	0	0.00%
S90-S99 - Traumatismos en tobillos y pies	7	0.10%	30	0.56%	5	0.69%
Total	7,064	100.00%	5,362	100.00%	720	100.00%



Atrás



Año

2019

Trimestre

T4

Mes

Diciembre

Región

REGION 6

Provincia

AZUA

Establecimiento

TAIWAN 19 DE MARZO



Morbilidades	No. casos en consulta externa	% casos en consulta externa	No. casos en emergencia	% Casos en emergencia	No. casos en hospitalización	% Casos en hospitalización
D55-D59 - Anemia hemolítica	45	0.64%	30	0.56%	10	1.39%
N80-N98 - Trastornos no inflamatorios de los órganos genitales femeninos	40	0.57%	45	0.84%	0	0.00%
R10-R19 - Síntomas de enfermedades digestivas y desórdenes abdominales	40	0.57%	35	0.65%	0	0.00%
N70-N77 - Enfermedades inflamatorias de los órganos pélvicos femeninos	35	0.50%	30	0.56%	0	0.00%
H10-H13 - Trastornos de la conjuntiva	30	0.42%	50	0.93%	10	1.39%
S50-S59 - Traumatismos del codo y del antebrazo	30	0.42%	45	0.84%	0	0.00%
S00-S09 - Traumatismos de la cabeza	25	0.35%	45	0.84%	22	3.06%
S30-S39 - Traumatismo del abdomen, área lumbosacra y pelvis	25	0.35%	35	0.65%	2	0.28%
D50-D53 - Anemias nutricionales	20	0.28%	30	0.56%	15	2.08%
S80-S89 - Traumatismos en rodillas y piernas	20	0.28%	100	1.86%	0	0.00%
B82 - Parasitosis intestinales, sin otra especificación	11	0.16%	233	4.35%	45	6.25%
I20-I25 - Enfermedades cardíacas isquémicas	10	0.14%	75	1.40%	10	1.39%
S10-S19 - Traumatismos de cuello	10	0.14%	37	0.69%	1	0.14%
S20-S29 - Traumatismos de tórax	10	0.14%	70	1.31%	5	0.69%
S40-S49 - Traumatismos de los hombros y brazos	10	0.14%	40	0.75%	5	0.69%
S60-S69 - Traumatismos en muñecas y manos	10	0.14%	120	2.24%	0	0.00%
S90-S99 - Traumatismos en tobillos y pies	7	0.10%	30	0.56%	5	0.69%
S70-S79 - Traumatismos en caderas y muslos	5	0.07%	45	0.84%	0	0.00%
A50-A64 - Infecciones con un modo de transmisión predominantemente sexual	0	0.00%	25	0.47%	0	0.00%
D60-D64 - Aplasia y otras anemias	0	0.00%	50	0.93%	0	0.00%
J00-J06 - Infecciones agudas de las vías respiratorias superiores	0	0.00%	50	0.93%	15	2.08%
J30-J39 - Otras enfermedades de las vías respiratorias superiores	0	0.00%	355	6.62%	0	0.00%
J40-J47 - Enfermedades respiratorias inferiores crónicas	0	0.00%	75	1.40%	0	0.00%
M50-M54 - Otras dorsopatías	0	0.00%	25	0.47%	0	0.00%
M60-M79 - Trastornos de los tejidos blandos	0	0.00%	30	0.56%	0	0.00%
O10-O15 - Edema, proteinuria e hipertensión en el embarazo, el parto y el puerperio	0	0.00%	26	0.48%	0	0.00%
O20-O26 - Otras enfermedades de la madre que pueden afectar al feto	0	0.00%	22	0.41%	0	0.00%
O85-O92 - Enfermedades postparto	0	0.00%	22	0.41%	0	0.00%
T20-T32 - Quemaduras y corrosiones	0	0.00%	38	0.71%	5	0.69%
Y90-Y91 - Alcoholismo y otros factores no clasificados en otra parte causantes de mortalidad o morbilidad	0	0.00%	145	2.70%	2	0.28%
Total	7,064	100.00%	5,362	100.00%	720	100.00%

