

Reporte de producción de servicios y atenciones en salud en establecimientos del nivel complementario de la red pública-SNS

Servicio Nacional de Salud
Dirección de Gestión de la Información

Año 2019 **Trimestre** T3 **Mes** Septiembre






7,146
Total consulta externa



7,279
Total de emergencias



26,230
Pruebas de laboratorio



3,029
Imágenes

1,220	17.07%
Primera vez	
5,926	82.93%
Subsecuente	


0	0.00%
Ingreso 911	
6,937	95.30%
Propios medios	
280	3.85%
Referido de otro EESS	
62	0.85%
Otros medios	

11,352	43.28%
Ambulatorios	
11,234	42.83%
Emergencias	
3,644	13.89%
Hospitalizados	

1,296	42.79%
Ambulatorios	
1,479	48.83%
Emergencias	
254	8.39%
Hospitalizados	



869
Total de Hospitalización



1,602
Total proc. quirúrgicos



259
Total de partos



259
Total nacidos vivos



139
Consultas odontológicas

837	96.32%
Egresos por altas	
32	3.68%
Egresos por defunciones	

347	21.66%
Cirugía mayor	
1,255	78.34%
Cirugía menor	

104	40.15%
Vía_cesareas	
155	59.85%
Vía vaginal	

13	5.02%
Bajo peso	
10	3.86%
Prematuros	
1	0.39%
Mal formacion	


138	99.28%
Primera vez	
1	0.72%
Subsecuentes	

 **7,146**
Total consulta externa

4,943  2,203 
69.17% 30.83%

Consultas de 1ra. Vez y Subsecuentes por Regiones

● Primera Vez ● Subsecuentes



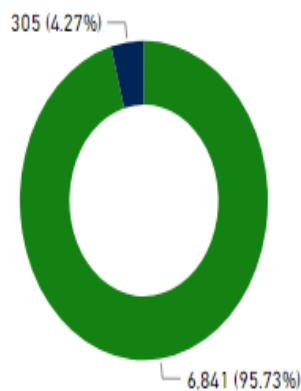
Region	No.	%
REGION 6	7,146	100.00%
Total	7,146	100.00%

Servicio	1ra. Vez	Subsecuente	Total Consultas
Pediatría	131	1,367	1,498
Obstetricia	174	694	868
Medicina General	32	525	557
Consejería	531	0	531
Medicina Familiar	40	389	429
Ortopedia	0	425	425
Cardiología	0	388	388
Cirugía General	6	344	350
Medicina Interna	0	237	237
Planificación Familiar	0	215	215
Gastroenterología	39	175	214
Urología	4	191	195
Psiquiatría	6	172	178
Endocrinología	7	167	174
Ginecología	11	140	151
Odontología	138	1	139
Psicología	6	130	136
Neurología	5	97	102
Oftalmología	48	28	76
Otras Consultas	42	27	69
Nutrición	0	64	64
Maxilofacial	0	56	56
Neumología	0	50	50
Neuroradiología	0	24	24
Total	1,220	5,926	7,146

Provincia	No.	%
AZUA	7,146	100.00%
Total	7,146	100.00%

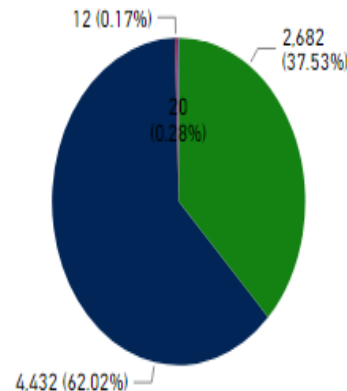
Consultas por nacionalidad

● Dominicana ● Haitiana ● Otras ● N/D



Consultas por afiliación

● No Afiliados ● SENASA ● Otras ARS ● N/D



Establecimiento	No.	%
TAIWAN 19 DE MARZO	7,146	100.00%
Total	7,146	100.00%



Atrás

Año

2019

Trimestre

T3

Mes

Septiembre

Región

REGION 6

Provincia

AZUA

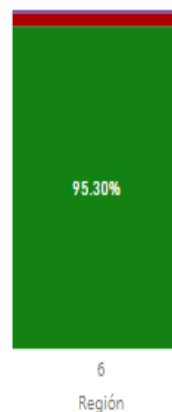
Establecimiento

TAIWAN 19 DE MARZO



Tipos de emergencia por Región

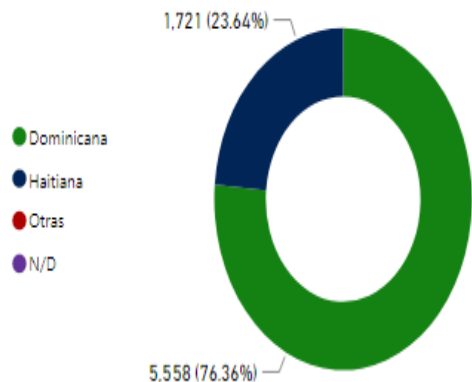
Propios medios Ingreso 911 Referido de otro EESS Otros medios



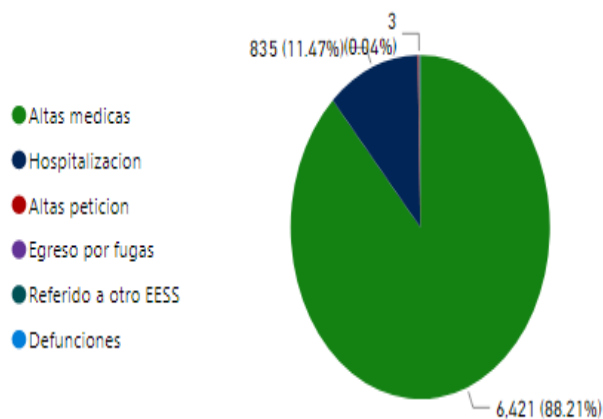
Region	No.	%
REGION 6	7,279	100.00%
Total	7,279	100.00%

Provincia	No.	%
AZUA	7,279	100.00%
Total	7,279	100.00%

Emergencias por nacionalidad



Egresos



establecimiento	No.	%
TAIWAN 19 DE MARZO	7,279	100.00%
Total	7,279	100.00%



Atrás



Año

2019

Trimestre

T3

Mes

Septiembre

Región

REGION 6

Provincia

AZUA

Establecimiento

TAIWAN 19 DE MARZO



26,230

Pruebas de laboratorio

17,505



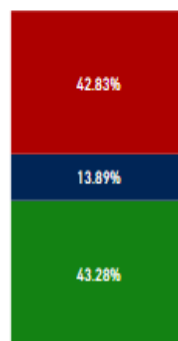
8,725

66.74%

33.26%

Pruebas a pacientes por Región

● Ambulatorios ● Hospitalizados ● Emergencias

6
Región

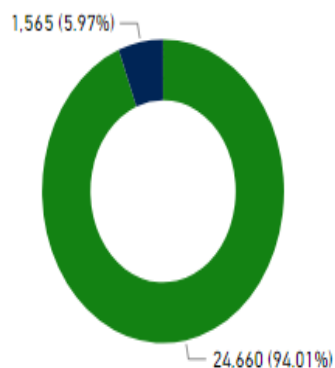
Region	No.	%
REGION 6	26,230	100.00%
Total	26,230	100.00%

Pruebas	Ambulatorios	Hospitalizados	Emergencias	Total
Hemograma Completo	1,708	1,455	6,492	9,655
Otras pruebas	2,882	453	347	3,682
Orina	935	138	2,526	3,599
Glucosa	1,078	457	1,051	2,586
Tipificación sanguínea y Rh	389	212	299	900
Creatinina	564	173	69	806
Urea	562	163	49	774
Coprológico	245	133	355	733
VIH	487	49	19	555
VHB	456	35	2	493
Triglicéridos	423	32	0	455
Colesterol	409	31	11	451
VDRL	375	59	8	442
TGP	305	115	3	423
TGO	305	114	3	422
Bilirrubina	127	23	0	150
Total	11,352	3,644	11,234	26,230

Provincia	No.	%
AZUA	26,230	100.00%
Total	26,230	100.00%

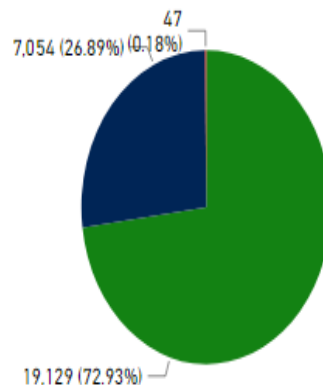
Laboratorios por Nacionalidades

● Dominicana ● Haitiana ● Otras ● N/D



Laboratorios por afiliación

● No Afiliados ● SENASA ● Otra ARS ● N/D



Establecimiento	No.	%
TAIWAN 19 DE MARZO	26,230	100.00%
Total	26,230	100.00%



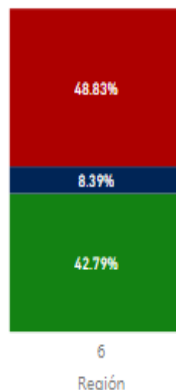
3,029
Total Imágenes

1,812 59.82%  1,217 40.18% 

Servicio	Ambulatorios	Hospitalizados	Emergencias	Total
Radiografía	904	130	1,145	2,179
Electrocardiograma	355	58	28	441
Sonografía	37	66	306	409
Broncoscopia	0	0	0	0
Cistoscopia	0	0	0	0
Coloscopia	0	0	0	0
Densitometría	0	0	0	0
Ecografía	0	0	0	0
Electroencefalografía	0	0	0	0
Endoscopias	0	0	0	0
Aparato Respiratorio	0	0	0	0
Endoscopias Gástrica	0	0	0	0
ERCP	0	0	0	0
Espirometría	0	0	0	0
Fluoroscopia	0	0	0	0
Gammagrafía	0	0	0	0
Laparoscopia	0	0	0	0
Mammografía	0	0	0	0
Total	1,296	254	1,479	3,029

Imágenes a pacientes por Región

● Ambulatorios ● Hospitalizados ● Emergencias

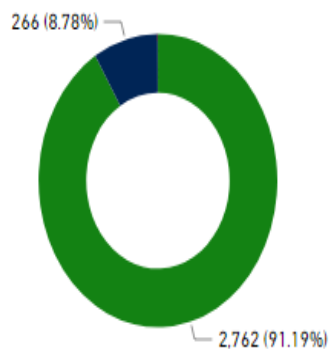


Region	No.	%
REGION 6	3,029	100.00%
Total	3,029	100.00%

Provincia	No.	%
AZUA	3,029	100.00%
Total	3,029	100.00%

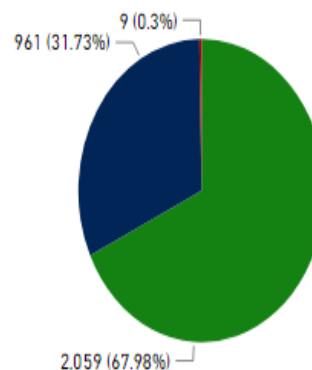
Imágenes por Nacionalidades

● Dominicanos ● Haitianas ● Otras ● N/D



Imágenes por afiliación

● No Afiliados ● SENASA ● Otras ARS ● N/D



Establecimiento	No.	%
TAIWAN 19 DE MARZO	3,029	100.00%
Total	3,029	100.00%

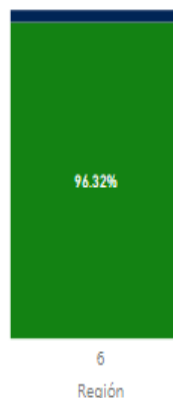
869
Total de Hospitalizaciones

Egresos

Servicio	Altas	Defunciones	Total
Pediatría	365	2	367
Obstetricia	267	0	267
Medicina interna	70	22	92
Cirugía General	59	0	59
Gastroenterología	20	2	22
Neumología	14	2	16
Cardiología	13	2	15
Ortopedia	15	0	15
Neurocirugía	6	1	7
Urología	4	1	5
Ginecología	4	0	4
Cuidados Intensivos	0	0	0
Endocrinología	0	0	0
Geriatría	0	0	0
Hematología	0	0	0
Medicina General	0	0	0
Nefrología	0	0	0
Oftalmología	0	0	0
Otorrinolaringología	0	0	0
Otras Especialidades	0	0	0
Total	837	32	869

Egresos hospitalización por Región

● Egresos Altas ● Egresos Defuncion

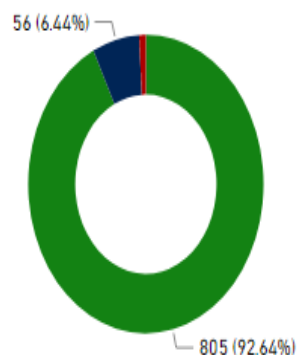


Region	No.	%
REGION 6	869	100.00%
Total	869	100.00%

Provincia	No.	%
AZUA	869	100.00%
Total	869	100.00%

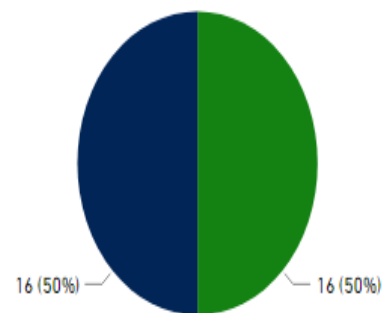
Hospitalizaciones por Nacionalidades

● Dominicanos ● Haitianas ● Otras ● N/D



Egresos por defunciones

● Defunciones Mayor 48 horas ● Defunciones Menor de 48 ...



Provincia	No.	%
AZUA	869	100.00%
Total	869	100.00%


1,602
Total proc. quirúrgicos



Servicio	Cirugía Menor	Cirugía Mayor	Total
Cirugía General	1,148	72	1,220
Obstetricia	47	104	151
Odontología	0	116	116
Ortopedia	34	22	56
Urología	13	10	23
Ginecología	0	19	19
Cirugía Maxilofacial - Salud Bucal	13	0	13
Oftalmología	0	2	2
Otros procedimientos quirúrgicos	0	2	2
Cardiología	0	0	0
Cirugía de Reducción - Salud Bucal	0	0	0
Cirugía Plástica	0	0	0
Cirugías Pediátricas	0	0	0
Dermatología	0	0	0
Neurocirugía	0	0	0
Oncológica	0	0	0
Otorrinolaringología	0	0	0
Reconstruccionas no	0	0	0
Total	1,255	347	1,602

Procedimientos Quirúrgicos por Región

● Cirugía Menor ● Cirugía Mayor

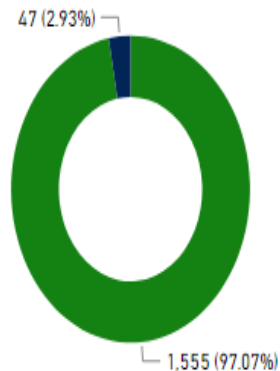


Region	No.	%
REGION 6	1,602	100.00%
Total	1,602	100.00%

Provincia	No.	%
AZUA	1,602	100.00%
Total	1,602	100.00%

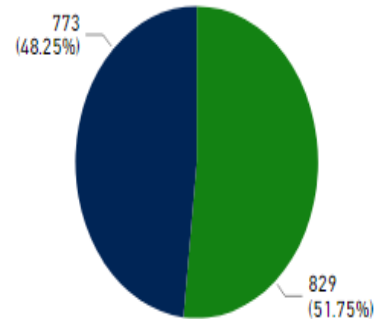
Cirugías por Nacionalidades

● Dominicana ● Haitiana ● Otras ● N/D



Cirugías por afiliación

● No Afiliados ● SENASA ● Otras ARS ● N/D



Establecimiento	No.	%
TAIWAN 19 DE MARZO	1,602	100.00%
Total	1,602	100.00%



Atrás



Año

2019

Trimestre

T3

Mes

Septiembre

Región

REGION 6

Provincia

AZUA

Establecimiento

TAIWAN 19 DE MARZO



259

Total de partos

2

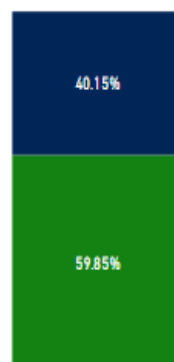
Gemelares

0

Mas de dos

Tipo de partos por Región

Vía vaginal Vía cesarea



6

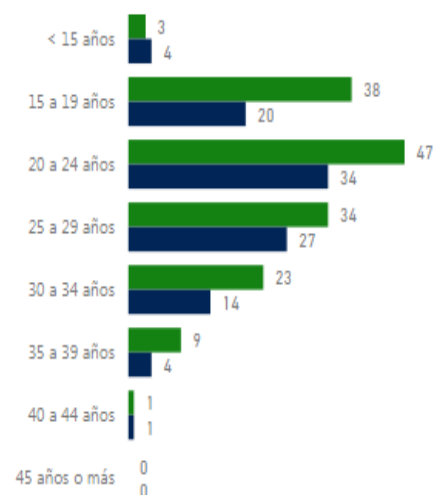
Region	Vaginal	Cesarea	Total	%
REGION 6	155	104	259	100.00%
Total	155	104	259	100.00%

Establecimiento	Vaginal	Cesarea	Total	%
TAIWAN 19 DE MARZO	155	104	259	100.00%
Total	155	104	259	100.00%

Provincia	Vaginal	Cesarea	Total	%
AZUA	155	104	259	100.00%
Total	155	104	259	100.00%

Partos po grupo de edad de la madre

Vía vaginal Vía cesarea



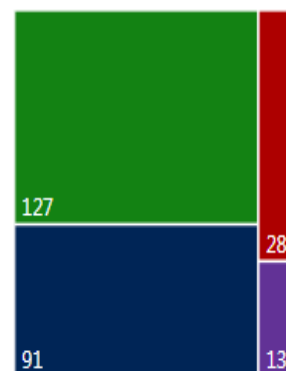
Partos por nacionalidad

218 41 0

Dominicana Haitiana Otras

Tipo de parto por nacionalidad

Dom vaginal
Dom cesarea
Haiti vaginal
Haiti cesarea
Otra vaginal
Otra cesarea





Atrás



Año: 2019 Trimestre: T3 Mes: Septiembre Región: REGION 6 Provincia: AZUA Establecimiento: TAIWAN 19 DE MARZO

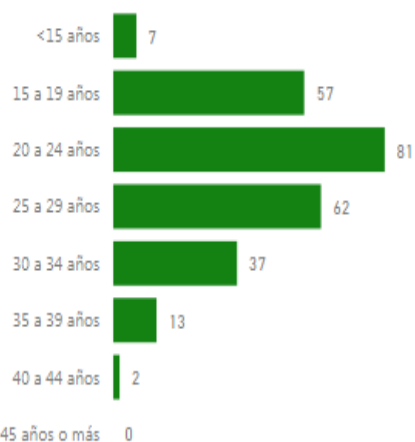
259
Total nacidos vivos

Region	No.	%
REGION 6	259	100.00%
Total	259	100.00%

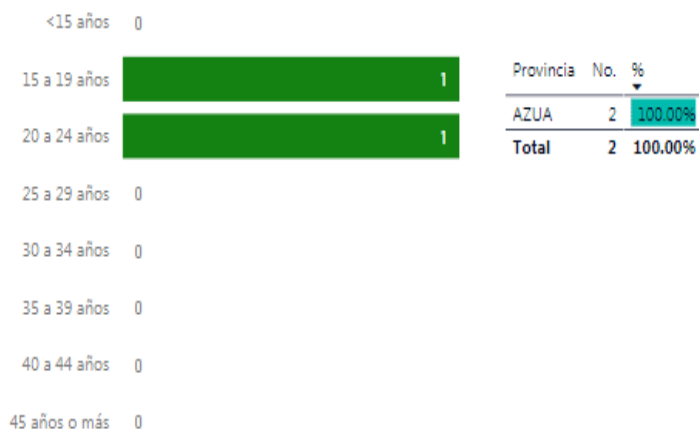
2
Nacidos muertos

Region	No.	%
REGION 6	2	100.00%
Total	2	100.00%

Nacidos vivos por grupo de edad



Nacidos muertos por edad de la madre

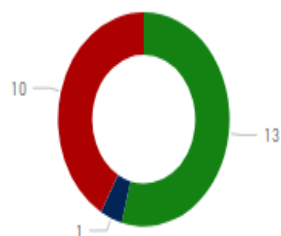


Provincia	No.	%
AZUA	259	100.00%
Total	259	100.00%

Provincia	No.	%
AZUA	2	100.00%
Total	2	100.00%

Partos por condición de nacimientos

● Bajo peso ● Mal formación ● Prematuros



Establecimiento	No.	%
TAIWAN 19 DE MARZO	259	100.00%
Total	259	100.00%

Establecimiento	No.	%
TAIWAN 19 DE MARZO	2	100.00%
Total	2	100.00%

261
Total de Nacimientos



Atrás



Año

2019

Trimestre

T3

Mes

Septiembre

Región

REGION 6

Provincia

AZUA

Establecimiento

TAIWAN 19 DE MARZO



47

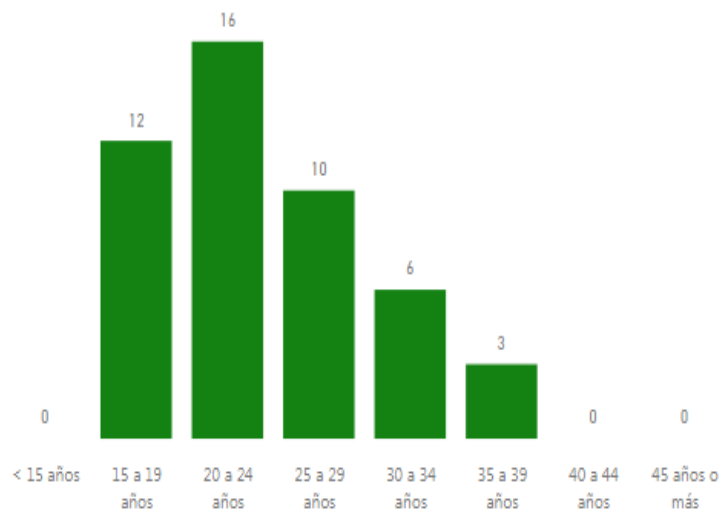
Abortos

Region	No.	%
REGION 6	47	100.00%
Total	47	100.00%




Provincia	No.	%
AZUA	47	100.00%
Total	47	100.00%

Establecimiento	No.	%
TAIWAN 19 DE MARZO	47	100.00%
Total	47	100.00%

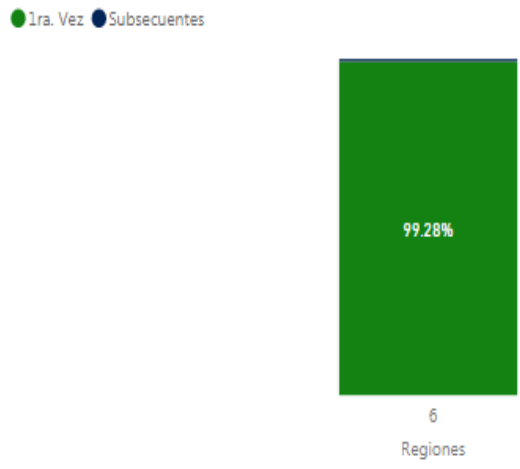
Abortos por grupo de edad de la madre



 **139**
Consultas odontologicas

83  56 
59.71% 40.29%
0 
Embarazadas

Consultas de 1ra. Vez y Subsecuentes por Regiones



Region	No.	%
REGION 6	139	100.00%
Total	139	100.00%

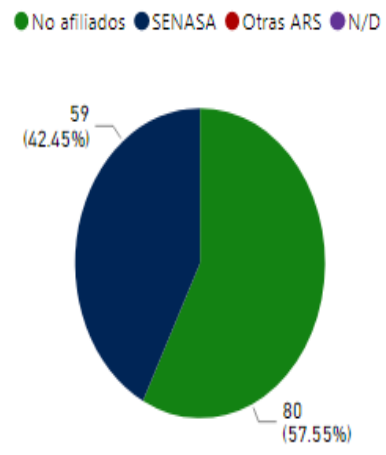
Provincia	No.	%
AZUA	139	100.00%
Total	139	100.00%

Servicio	1ra. Vez	Subsecuente	Total consultas
Cirugías	116	0	116
Tratamientos preventivos	12	0	12
Rehabilitaciones	10	1	11
Tratamientos correctivos	0	0	0
Total	138	1	139

Consultas por nacionalidad



Consultas por afiliación



Establecimiento	No.	%
TAIWAN 19 DE MARZO	139	100.00%
Total	139	100.00%



Atrás



Año

2019

Trimestre

T3

Mes

Septiembre

Región

REGION 6

Provincia

AZUA

Establecimiento

TAIWAN 19 DE MARZO

Morbididades	No. casos en consulta externa	% casos en consulta externa	No. casos en emergencia	% Casos en emergencia	No. casos en hospitalización	% Casos en hospitalización
Otras causas de morbilidad	3,954	55.33%	3,180	43.69%	290	34.65%
Z30-Z39 - Intervenciones relativas a la reproducción	868	12.15%	3	0.04%	267	31.90%
J09-J10 - Gripe y Neumonía	300	4.20%	1,500	20.61%	20	2.39%
J00-J06 - Infecciones agudas de las vías respiratorias superiores	273	3.82%	500	6.87%	0	0.00%
R50 - Fiebre de Origen desconocido	219	3.06%	430	5.91%	15	1.79%
R10-R19 - Síntomas de enfermedades digestivas y desórdenes abdominales	200	2.80%	3	0.04%	0	0.00%
I10-I15 - Enfermedades Hipertensivas	184	2.57%	27	0.37%	13	1.55%
E10- E14 - Diabetes mellitus	174	2.43%	13	0.18%	0	0.00%
J20-J22 - Enfermedades respiratorias inferiores agudas	150	2.10%	500	6.87%	10	1.19%
D50-D53 - Anemias nutricionales	75	1.05%	8	0.11%	15	1.79%
S00-S09 - Traumatismos de la cabeza	75	1.05%	14	0.19%	17	2.03%
S60-S69 - Traumatismos en muñecas y manos	75	1.05%	10	0.14%	10	1.19%
N70-N77 - Enfermedades inflamatorias de los órganos pélvicos femeninos	70	0.98%	3	0.04%	7	0.84%
S80-S89 - Traumatismos en rodillas y piernas	65	0.91%	13	0.18%	10	1.19%
K20-K31 - Enfermedades del esófago, estómago y del duodeno	55	0.77%	3	0.04%	20	2.39%
N80-N98 - Trastornos no inflamatorios de los órganos genitales femeninos	52	0.73%	7	0.10%	0	0.00%
D55-D59 - Anemia hemolítica	50	0.70%	5	0.07%	10	1.19%
S70-S79 - Traumatismos en caderas y muslos	50	0.70%	3	0.04%	2	0.24%
S90-S99 - Traumatismos en tobillos y pies	50	0.70%	6	0.08%	5	0.60%
N25-N29 - Otros trastornos del riñón y del uréter	41	0.57%	7	0.10%	4	0.48%
F30-D39 - Trastornos del humor	39	0.55%	3	0.04%	0	0.00%
B82 - Parasitosis intestinales, sin otra especificación	35	0.49%	9	0.12%	0	0.00%
L00-L08 - Infecciones de la piel y del tejido subcutáneo	35	0.49%	2	0.03%	0	0.00%
F10-F19 - Trastornos mentales y de comportamiento debidos al consumo de psicotrópicos	17	0.24%	6	0.08%	0	0.00%
S40-S49 - Traumatismos de los hombros y brazos	11	0.15%	17	0.23%	2	0.24%
H10-H13 - Trastornos de la conjuntiva	10	0.14%	2	0.03%	0	0.00%
J30-J39 - Otras enfermedades de las vías respiratorias superiores	10	0.14%	900	12.36%	5	0.60%
S30-S39 - Traumatismo del abdomen, área lumbosacra y pelvis	7	0.10%	3	0.04%	1	0.12%
S10-S19 - Traumatismos de cuello	1	0.01%	3	0.04%	2	0.24%
S50-S59 - Traumatismos del codo y del antebrazo	1	0.01%	9	0.12%	6	0.72%
Total	7,146	100.00%	7,279	100.00%	837	100.00%