

Reporte de producción de servicios y atenciones en salud en establecimientos del nivel complementario de la red pública-SNS

Servicio Nacional de Salud
Dirección de Gestión de la Información

Año Trimestre Mes

2019 T3 7 - Julio





Atrás



Año

2019

Trimestre

T3

Mes

7 - Julio

Región

REGION 6

Provincia

AZUA

Establecimiento

TAIWAN 19 DE MARZO



6,959

Total consulta externa

878 12.62%

Primera Vez

6,081 87.38%

Subsecuentes

5,513

Total de emergencias

0 0.00%

Ingreso 911

4,902 88.92%

Propios medios

525 9.52%

Referido de otro EESS

86 1.56%

Otro medio



23,173

Pruebas de Laboratorio

11,407 49.23%

Ambulatorios

8,561 36.94%

Emergencias

3,205 13.83%

Hospitalizados



2,854

Imágenes

1,910 66.92%

Ambulatorios

705 24.70%

Emergencias

239 8.37%

Hospitalizados



713

Total de Hospitalizaciones

706 99.02%

Egresos por altas

7 0.98%

Egresos por defunciones



1,621

Total proc. quirúrgicos

356 21.96%

Cirugía mayor

1,265 78.04%

Cirugía menor



224

Total de partos

100 44.64%

Via cesareas

124 55.36%

Via vaginales



225

Total nacidos vivos

18 8.00%

Bajo peso

13 5.78%

Prematuros

0 0.00%

Mal formacion



429

Consultas odontológicas

73 17.02%

Primera vez

356 82.98%

Subsecuentes



Atrás



Año

2019

Trimestre

T3

Mes

7 - Julio

Región

REGION 6

Provincia

AZUA

Establecimiento

TAIWAN 19 DE MARZO



6,959

Total consulta externa

4,751



2,208

68.27%

31.73%

Consultas de 1ra. Vez y Subsecuentes por Regiones

● Primera Vez ● Subsecuentes



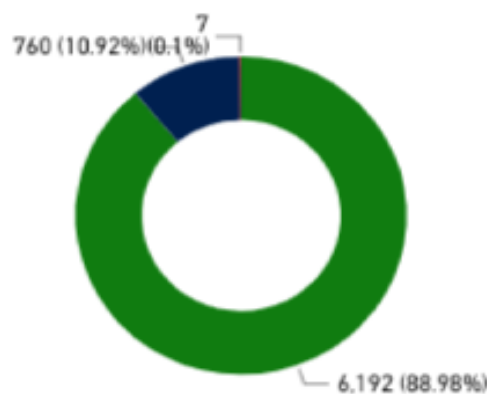
Region	No.	%
REGION 6	6,959	100.00%
Total	6,959	100.00%

Provincia	No.	%
AZUA	6,959	100.00%
Total	6,959	100.00%

Servicio	1ra. Vez	Subsecuente	Total Consultas
Obstetricia	186	600	786
Pediatría	35	748	783
Medicina General	28	636	664
Ortopedia	98	501	599
Cardiología	0	476	476
Medicina Familiar	79	396	475
Urología	24	415	439
Odontología	159	162	321
Planificación Familiar	0	302	302
Consejería	0	277	277
Medicina Interna	23	234	257
Cirugía General	0	253	253
Ginecología	34	193	227
Gastroenterología	105	102	207
Otras Consultas	0	192	192
Psiquiatría	0	140	140
Maxilofacial	0	110	110
Psicología	0	82	82
Neumología	1	79	80
Neurología	15	62	77
Oftalmología	32	45	77
Perinatología	59	0	59
Neurocirugía	0	43	43
Endocrinología	0	18	18
Total	6,959	6,959	6,959

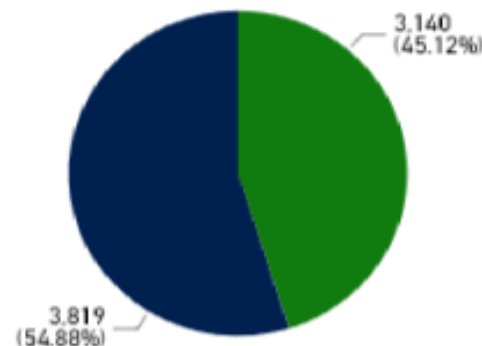
Consultas por nacionalidad

● Dominicana ● Haitiana ● Otras ● N/D



Consultas por afiliación

● No Afiliados ● SENASA ● Otras ARS ● N/D



Establecimiento	No.	%
TAIWAN 19 DE MARZO	6,959	100.00%
Total	6,959	100.00%



Atrás



Año: 2019 Trimestre: T3 Mes: 7 - Julio Región: REGION 6 Provincia: AZUA Establecimiento: TAIWAN 19 DE MARZO

Tipos de emergencia por Región

● Propios medios
 ● Ingreso 911
 ● Referido de otro EESS
 ● Otros medios



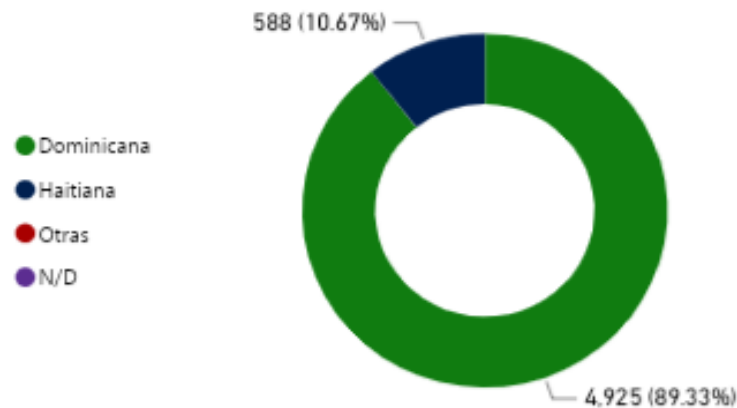
Region	No.	%
REGION 6	5,513	100.00%
Total	5,513	100.00%

5,513
Total de emergencias

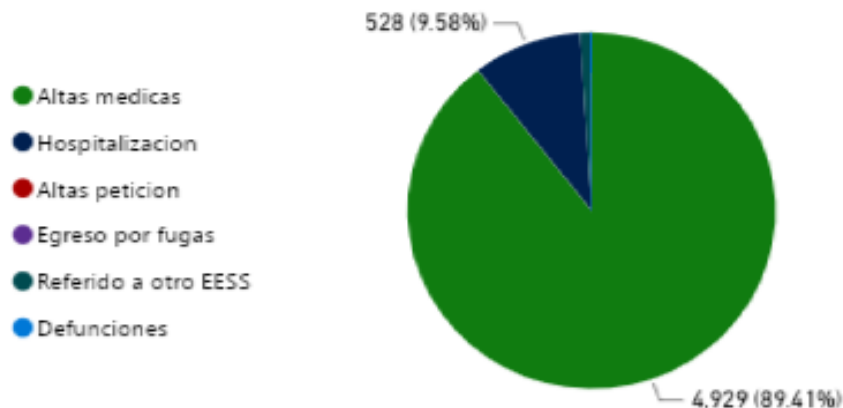
3,149 57.12%
 2,364 42.88%

Provincia	No.	%
AZUA	5,513	100.00%
Total	5,513	100.00%

Emergencias por nacionalidad



Egresos



establecimiento	No.	%
TAIWAN 19 DE MARZO	5,513	100.00%
Total	5,513	100.00%



Atrás



Año

2019

Trimestre

T3

Mes

7 - Julio

Región

REGION 6

Provincia

AZUA

Establecimiento

TAIWAN 19 DE MARZO



23,173

Pruebas de laboratorio

16,246



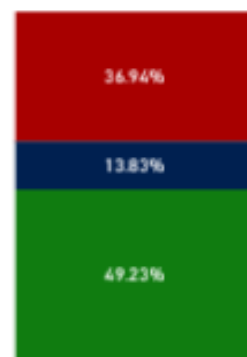
6,927

70.11%

29.89%

Pruebas a pacientes por Región

Ambulatorios Hospitalizados Emergencias



6 Región

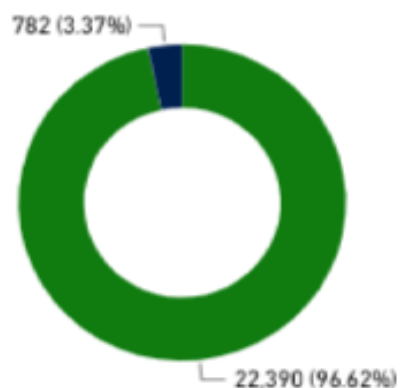
Region	No.	%
REGION 6	23,173	100.00%
Total	23,173	100.00%

Provincia	No.	%
AZUA	23,173	100.00%
Total	23,173	100.00%

Pruebas	Ambulatorios	Hospitalizados	Emergencias	Total
Hemograma Completo	1,581	1,175	4,594	7,350
Otras pruebas	2,887	289	311	3,487
Glucosa	1,135	620	1,138	2,893
Orina	1,054	102	1,530	2,686
Urea	676	179	143	998
Creatinina	621	158	148	927
Tipificación sanguínea y Rh	366	212	271	849
Coprológico	259	31	404	694
Colesterol	505	43	1	549
VIH	466	68	12	546
Triglicéridos	492	42	1	535
TGO	335	99	1	435
TGP	331	98	1	430
VDRL	272	60	6	338
VHB	233	14	0	247
Bilirrubina Total	72	13	0	85
Total	11,407	2,205	9,561	23,173

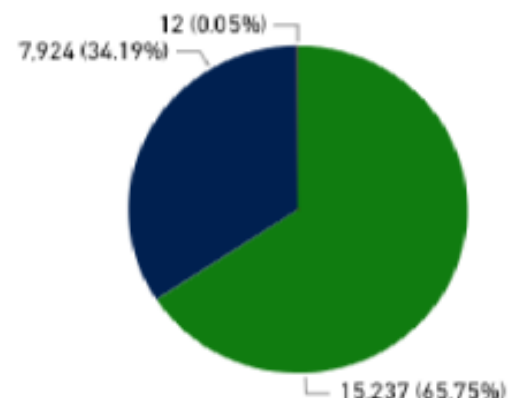
Laboratorios por Nacionalidades

Dominicana Haitiana Otras N/D



Laboratorios por afiliación

No Afiliados SENASA Otra ARS N/D



Establecimiento	No.	%
TAIWAN 19 DE MARZO	23,173	100.00%
Total	23,173	100.00%



Atrás

Año

2019

Trimestre

T3

Mes

7 - Julio

Región

REGION 6

Provincia

AZUA

Establecimiento

TAIWAN 19 DE MARZO



2,854

Total Imagenes

1,632



1,222

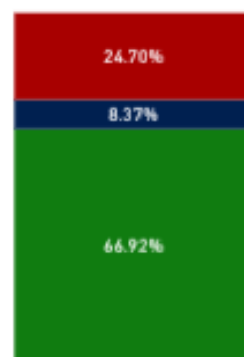


57.18%

42.82%

Imagenes a pacientes por Región

Ambulatorios Hospitalizados Emergencias



6
Región

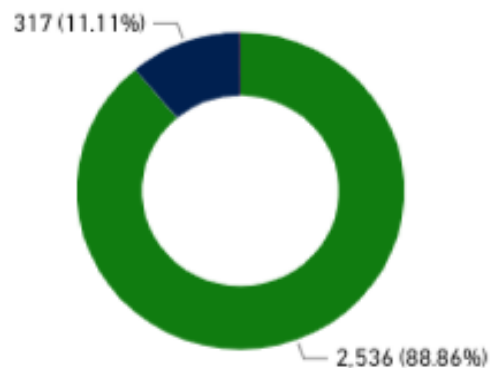
Region	No.	%
REGION 6	2,854	100.00%
Total	2,854	100.00%

Provincia	No.	%
AZUA	2,854	100.00%
Total	2,854	100.00%

Servicio	Ambulatorios	Hospitalizados	Emergencias	Total
Radiografía	1,276	117	610	2,003
Electrocardiograma	306	100	44	450
Sonografía	328	22	51	401
Broncoscopia	0	0	0	0
Cistoscopia	0	0	0	0
Colposcopia	0	0	0	0
Densitometría	0	0	0	0
Ecografía	0	0	0	0
Electroencefalografía	0	0	0	0
Endoscopias Aparato Respiratorio	0	0	0	0
Endoscopias Gástrica	0	0	0	0
ERCP	0	0	0	0
Espirometría	0	0	0	0
Fluoroscopia	0	0	0	0
Gammagrafía	0	0	0	0
Laparoscopia	0	0	0	0
Total	1,610	229	705	2,854

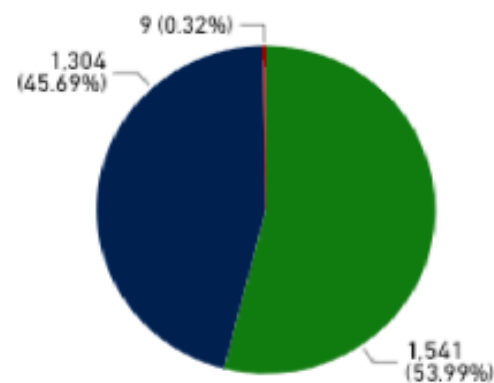
Imagenes por Nacionalidades

Dominicanos Haitianas Otras N/D



Imagenes por afiliación

No Afiliados SENASA Otras ARS N/D



Establecimiento	No.	%
TAIWAN 19 DE MARZO	2,854	100.00%
Total	2,854	100.00%



Atrás



Año

2019

Trimestre

T3

Mes

7 - Julio

Región

REGION 6

Provincia

AZUA

Establecimiento

TAIWAN 19 DE MARZO



713

Total de Hospitalizaciones

Egresos

Servicio	Altas	Defunciones	Total
Pediatría	260	0	260
Obstetricia	223	0	223
Medicina interna	72	2	74
Cirugía General	65	0	65
Cardiología	19	2	21
Gastroenterología	18	1	19
Neumología	18	1	19
Ortopedia	17	0	17
Urología	8	1	9
Ginecología	6	0	6
Cuidados Intensivos	0	0	0
Endocrinología	0	0	0
Geriatría	0	0	0
Hematología	0	0	0
Medicina General	0	0	0
Nefrología	0	0	0
Neurocirugía	0	0	0
Oftalmología	0	0	0
Otorrinolaringología	0	0	0
Otras Especialidades	0	0	0
Total	705	7	713

Egresos hospitalización por Región

● Egresos Altas ● Egresos Defuncion



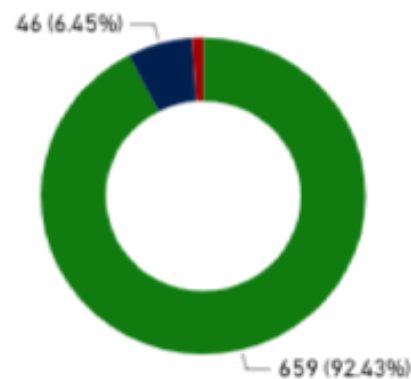
6
Región

Region	No.	%
REGION 6	713	100.00%
Total	713	100.00%

Provincia	No.	%
AZUA	713	100.00%
Total	713	100.00%

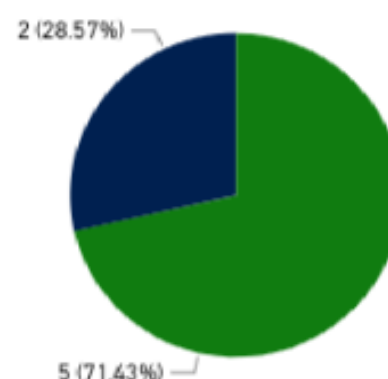
Hospitalizaciones por Nacionalidades

● Dominicanos ● Haitianas ● Otras ● N/D



Egresos por defunciones

● Defunciones Mayor 48 horas ● Defunciones Menor de 48 ...



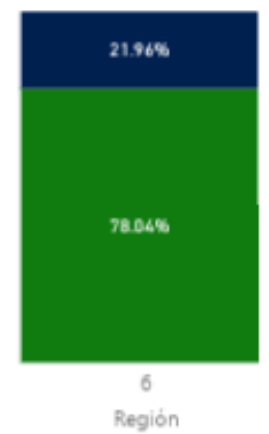
Provincia	No.	%
AZUA	713	100.00%
Total	713	100.00%

 **1,621**
Total proc. quirúrgicos

994  627 
61.32% 31.73%

Procedimientos Quirúrgicos por Región

● Cirugía Menor ● Cirugía Mayor



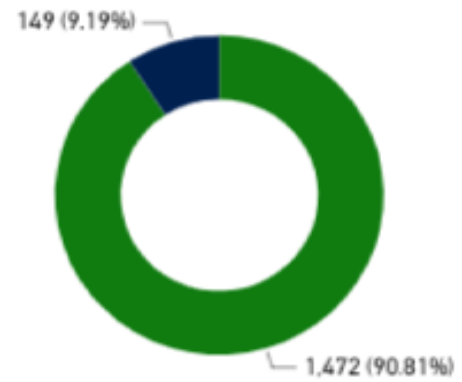
Region	No.	%
REGION 6	1,621	100.00%
Total	1,621	100.00%

Servicio	Cirugía Menor	Cirugía Mayor	Total
Cirugía General	835	93	928
Odontología	306	63	369
Obstetricia	0	127	127
Cirugía Maxilofacial - Salud Bucal	110	0	110
Ortopedia	0	32	32
Ginecología	14	14	28
Urología	0	22	22
Oftalmología	0	5	5
Cardiología	0	0	0
Cirugía de Reducción - Salud Bucal	0	0	0
Cirugía Plástica	0	0	0
Cirugías Pediátricas	0	0	0
Dermatología	0	0	0
Neurocirugía	0	0	0
Oncológica	0	0	0
Otorrinolaringología	0	0	0
Otros procedimientos quirúrgicos	0	0	0
Reconstructivas no	0	0	0
Total	1,265	356	1,621

Provincia	No.	%
AZUA	1,621	100.00%
Total	1,621	100.00%

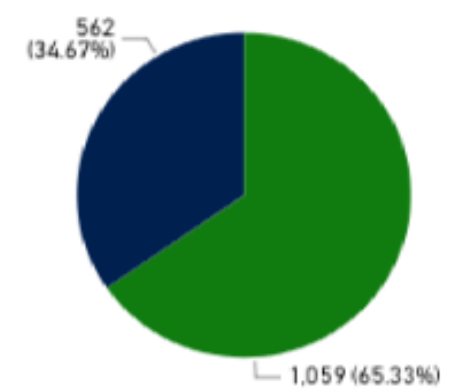
Cirugías por Nacionalidades

● Dominicana ● Haitiana ● Otras ● N/D



Cirugías por afiliación

● No Afiliados ● SENASA ● Otras ARS ● N/D



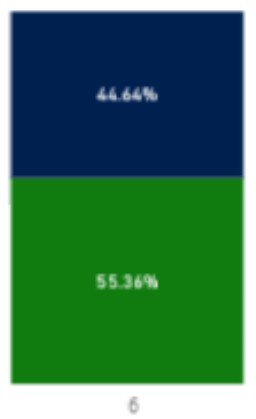
Establecimiento	No.	%
TAIWAN 19 DE MARZO	1,621	100.00%
Total	1,621	100.00%

 **224**
Total de partos

2 Gemelares
0 Mas de dos

Tipo de partos por Región

● Via vaginal ● Via cesarea



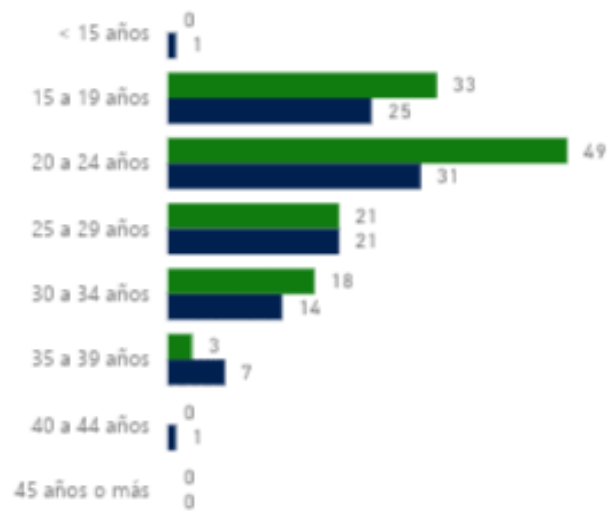
Region	Vaginal	Cesarea	Total	%
REGION 6	124	100	224	100.00%
Total	124	100	224	100.00%

Establecimiento	Vaginal	Cesarea	Total	%
TAIWAN 19 DE MARZO	124	100	224	100.00%
Total	124	100	224	100.00%

Provincia	Vaginal	Cesarea	Total	%
AZUA	124	100	224	100.00%
Total	124	100	224	100.00%

Partos po grupo de edad de la madre

● Via vaginal ● Via cesarea

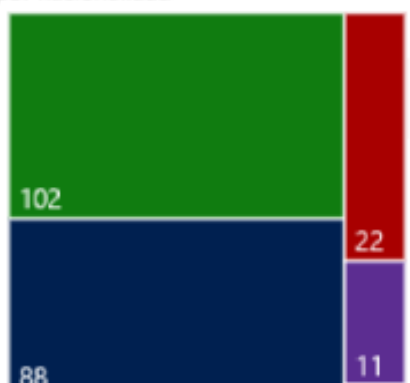


Partos por nacionalidad

190 Dominicana 33 Haitiana 1 Otras

Tipo de parto por nacionalidad

● Dom vaginal ● Dom cesarea ● Haiti vaginal ● Haiti cesarea ● Otra vaginal ● Otra cesarea





Atrás



Año

2019

Trimestre

T3

Mes

7 - Julio

Región

REGION 6

Provincia

AZUA

Establecimiento

TAIWAN 19 DE MARZO



225

Total nacidos vivos

Region	No.	%
REGION 6	225	100.00%
Total	225	100.00%



1

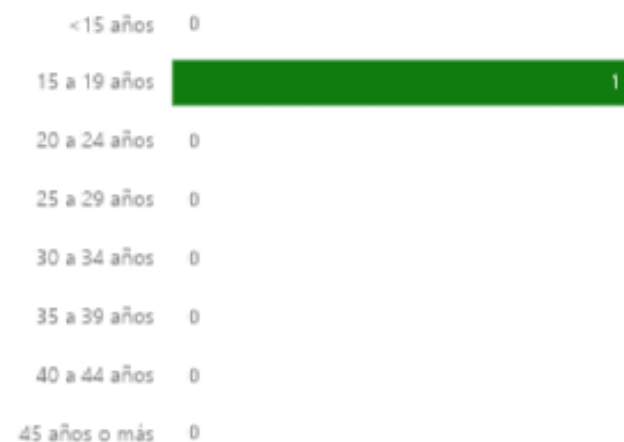
Nacidos muertos

Region	No.	%
REGION 6	1	100.00%
Total	1	100.00%

Nacidos vivos por grupo de edad



Nacidos muertos por edad de la madre



Partos por condición de nacimientos

● Bajo peso ● Mal formación ● Prematuros



Provincia	No.	%
AZUA	225	100.00%
Total	225	100.00%

Establecimiento	No.	%
TAIWAN 19 DE MARZO	225	100.00%
Total	225	100.00%

Provincia	No.	%
AZUA	1	100.00%
Total	1	100.00%

Establecimiento	No.	%
TAIWAN 19 DE MARZO	1	100.00%
Total	1	100.00%

226

Total de Nacimientos



Atrás



Año

2019

Trimestre

T3

Mes

7 - Julio

Región

REGION 6

Provincia

AZUA

Establecimiento

TAIWAN 19 DE MARZO

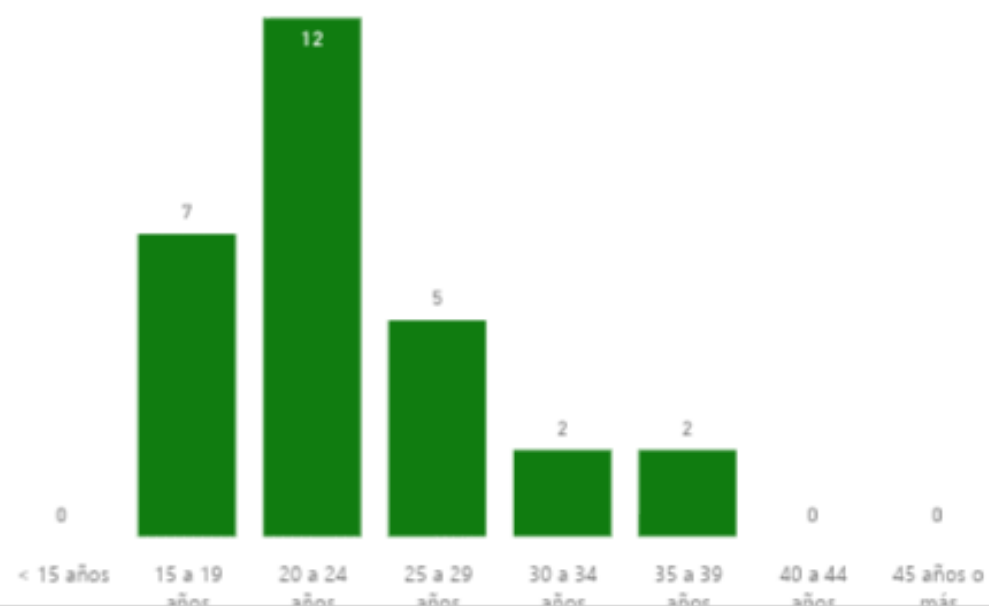


Region	No.	%
REGION 6	28	100.00%
Total	28	100.00%

Provincia	No.	%
AZUA	28	100.00%
Total	28	100.00%

Establecimiento	No.	%
TAIWAN 19 DE MARZO	28	100.00%
Total	28	100.00%

Abortos por grupo de edad de la madre





Atrás



Año

2019

Trimestre

T3

Mes

7 - Julio

Región

REGION 6

Provincia

AZUA

Establecimiento

TAIWAN 19 DE MARZO



429

Consultas odontológicas

Consultas de 1ra. Vez y Subsecuentes por Regiones

● 1ra. Vez ● Subsecuentes

6
Regiones

Region	No.	%
REGION 6	429	100.00%
Total	429	100.00%



Embarazadas

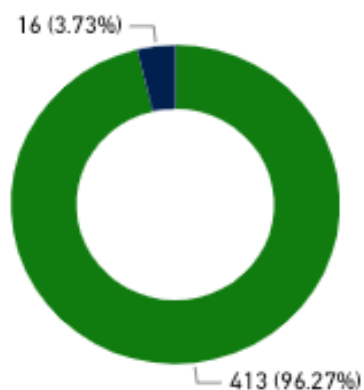
9

Provincia	No.	%
AZUA	429	100.00%
Total	429	100.00%

Servicio	1ra. Vez	Subsecuente	Total consultas
Cirugías	63	306	369
Tratamientos preventivos	10	27	37
Rehabilitaciones	0	23	23
Tratamientos correctivos	0	0	0
Total	73	356	429

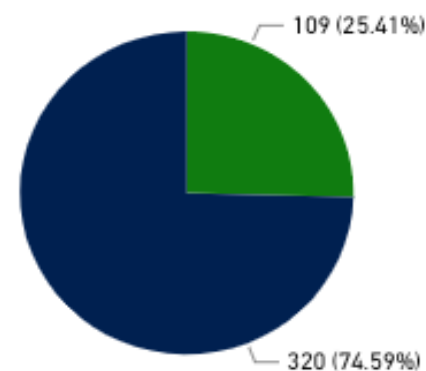
Consultas por nacionalidad

● Dominicana ● Haitiana ● Otras ● N/D



Consultas por afiliación

● No afiliados ● SENASA ● Otras ARS ● N/D



Establecimiento	No.	%
TAIWAN 19 DE MARZO	429	100.00%
Total	429	100.00%